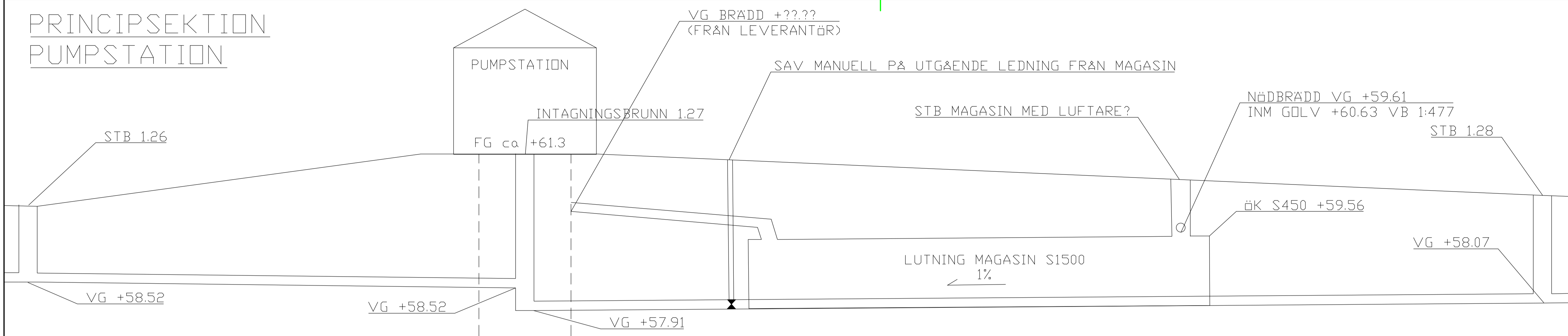


PRINCIPSEKTION PUMPSTATION



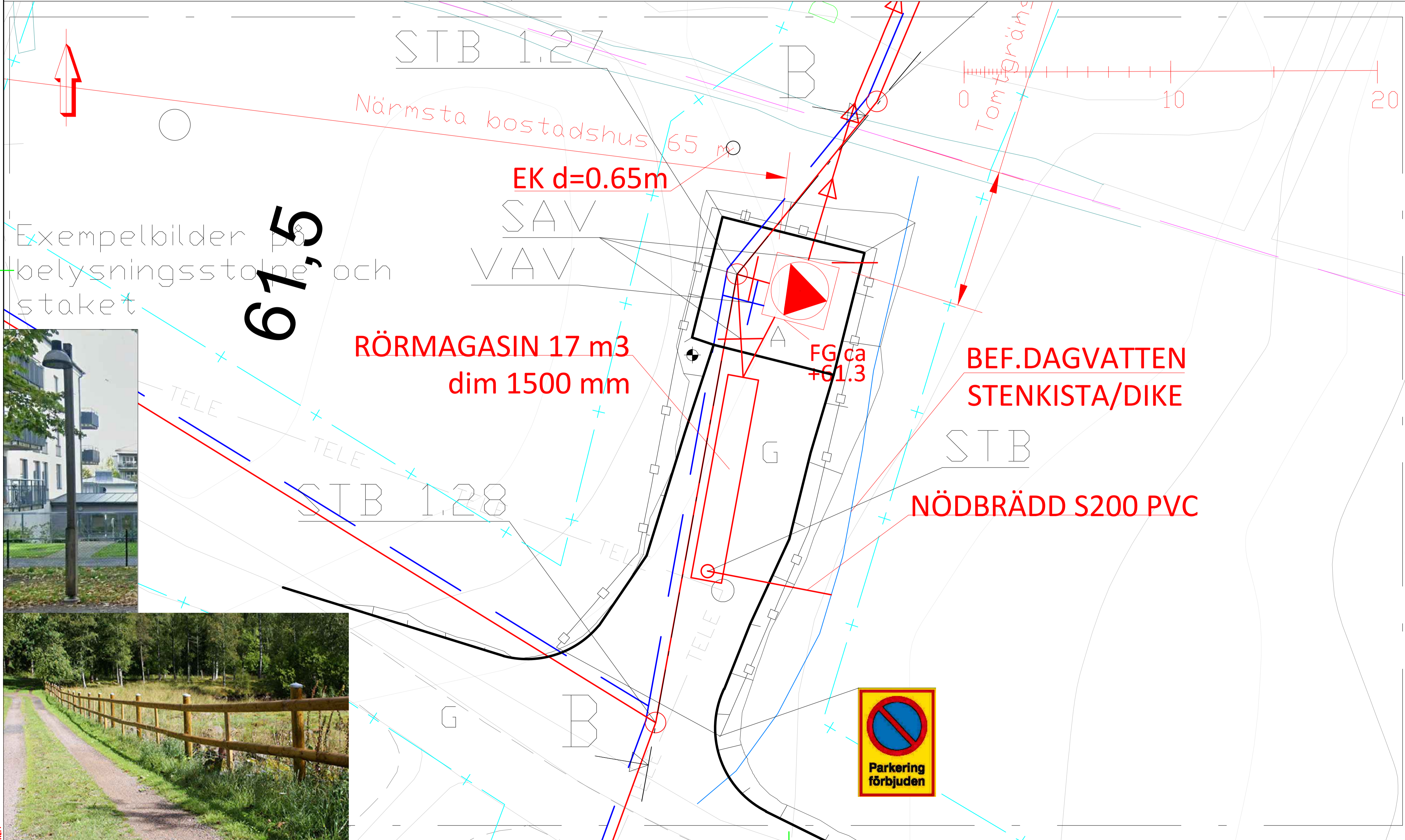
KOORDINATSYSTEM
PLAN: SWEREF 991200
HÖJD: RH2000

TECKENFÖRKLARING

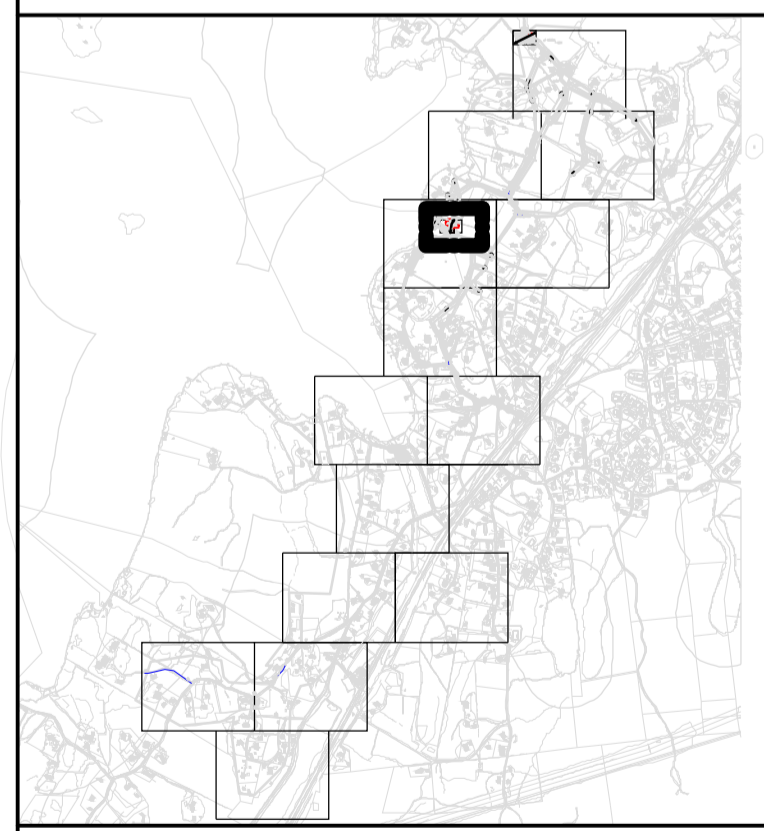
- TRYCKSPILLVATTENLEDNING
- SPILLVATTENLEDNING
- VATTENLEDNING
- SPÖLPOST
- SERVISVENTIL
- AVSTÄNINGSVENTIL
- BACKVENTIL
- SNB
- STB
- FATIGHETSGRÄNS
- SPÖLBRUNN

- BEFINTLIGT**
- EL
 - BEF. EL
 - TELE
 - BEF. TELE
 - OPTO
 - OPTO

- PUMPSTATION**
- A ASFALT
 - G GRUS
 - P PERSONALPARKERING/
UPPSTÄLLINGSYTA RESERVKRAFT
 - BELYSNINGSTOLPE
 - STAKET
 - BRUNN



BET	ÄNDRINGEN AVSER	DATUM	SIGN



VA I VÄSTRA BODARNA
ALINGSÅS KOMMUN

SKANSKA ALINGSÅS KOMMUN

UPPDRAG NR	RITADKONSTR. AV	HANDLÄGGARE
-	ET	-
DATUM	ANSVARIG	-
2021-06-18	Lars Mohlin	-

SITUATIONSPLAN
VA - PLAN PUMPSTATION 2
SOMMAROVAGEN

SKALA	NUMMER	BET
A1 1:100 A0 1:200	M-52-1-002	-

PL: G:Users\Norsteneone\OneDrive - Skanska\OneDrive - Skanska\OneDrive\VA - Alingsås\6 Projekt\VA-Proj_VA_Västra_Bodarna.dwg 2021-06-18 09:09:52