



# Ungas livssituation i Alingsås kommun

*Resultat av Lupp-undersökningen 2017*

Åsa Nilsson och Linn Annerstedt

## Sammanfattade resultat från Lupp 2017 i Alingsås kommun

### Lupp-undersökningen i Alingsås kommun

Genom Lupp-undersökningen – som Alingsås kommun genomfört hösten 2017 – får politiker och tjänstemän i kommunen en bild av hur högstadie- och gymnasieungdomar upplever sin vardag. Med kunskap om ungas erfarenheter ökar möjligheterna att förbättra ungas situation. Att få ta del av ungdomsperspektivet bidrar till att förstå ungas värderingar. Det övergripande målet med att genomföra Lupp är att ge unga större delaktighet och inflytande i sin vardag.

Lupp-enkäten är ett nationellt verktyg som tillhandahålls av Myndigheten för ungdoms- och civilsamhällesfrågor (MUCF).<sup>1</sup> Själva enkätinsamlingen svarar kommunen för. Alingsås genomförde Lupp för första gången 2017. Att framöver regelbundet genomföra Lupp gör det möjligt att följa resultaten över tid. Tillsammans med andra undersökningar och uppföljningsdokument utgör Lupp-resultaten en god grund för att identifiera behovsområden.

För att skapa förutsättningar för en fördjupad analys av Lupp-undersökningens resultat samverkar Alingsås kommun med åtta närliggande kommuner i Göteborgsregionen, med stöd av GR/FoU Väst som ansvarar för föreliggande diagramrapport inklusive denna inledande sammanfattning av genomförande och resultat. Inom uppdraget tar GR/FoU Väst även fram en fördjupande analysrapport på regional nivå.

Resultaten i föreliggande rapport presenteras tematiskt utifrån Lupp-enkätens olika avsnitt: fritid; skola; politik och samhälle; trygghet; hälsa; arbete och framtid. Lupp-enkäten innehåller ett stort antal frågor. Fokus i denna redovisning ligger på de enkätfrågor som, inom olika områden, kan fungera som indikatorer på social hållbarhet.

### Målgrupp, genomförande och resultatens tolkningsram

Undersökningen har omfattat två målgrupper av ungdomar: dels elever i årskurs 8, inklusive ungdomar som pendlar in från någon grannkommun, dels kommunens invånare som går gymnasiet år 2 (inklusive introduktionsprogram), oavsett i vilken kommun skolan ligger.<sup>2</sup>

Svarsperiod har varit 4 oktober – 23 november 2017. Åk8-eleverna och gy2-elever vid Alströmergymnasiet har svarat i klassrumsmiljö (via en digital länk), medan en del utpendlande gymnasieungdomarna har svarat via en mejllänk.

Totalt omfattar undersökningens urval 496 åk8-elever och 411 ”gy2-ungdomar”.

Svarsfrekvensen i åk8 var god: 84 procent, med en spridning mellan 76 och 100 procent för de sju skolorna.

---

<sup>1</sup> Lupp står för *Lokal uppföljning av ungdomspolitik*. <https://www.mucf.se/ungdomsenkaten-lupp>

<sup>2</sup> Ungdomar födda år 2000 som vid genomförandet stod helt utanför gymnasieskolan, ett 30-tal personer, har inte omfattats av undersökningen.

För gymnasiegruppen var svarsfrekvensen väsentligt lägre: 37 procent. Den är något högre sett till de ungdomar som går på Alströmergymnasiet, men även där förhållandevis låg: 43 procent. Det finns ingen information som pekar på systematik i bortfallet beträffande enskilda klasser eller gymnasieprograminriktning knutet till genomförandet.

Vad gäller de ungdomar som pendlar till en Göteborgsskola har försök gjorts att kontakta dem via ett mejl som förmedlats av flera av de aktuella skolorna, men med ett mycket begränsat resultat. I denna grupp är svarsfrekvensen bara 14 procent.<sup>3</sup> Det innebär att dessa ungdomar är underrepresenterade i svarsunderlaget, medan Alströmer-ungdomarna tvärtom är överrepresenterade.<sup>4</sup>

Mot bakgrund av den begränsade svarsfrekvensen i gymnasiegruppen och den här typen av skevhet i bortfallet måste resultaten för denna målgrupp tolkas försiktigt.

När det gäller könsfördelningen är representativiteten i svarsunderlaget bättre, även om killarna har svarat i lite högre grad än tjejerna vilket innebär att de är något över överrepresenterade. I åk8 gäller det motsatta, att tjejerna är något överrepresenterade

I åk8 där det finns uppgift om ungdomarnas boendeområde framkommer att svarsfrekvensen är högst bland de boende i Ingared/Västra bodarna/Hjälmed/Hemsjö och lägst bland de boende i "Centralorten Alingsås". Då många har svarat att de bor i "annat område" än de som ingår bland enkätens svarsalternativ är det svårt att veta i vilken grad "Centralorten Alingsås" är underrepresenterad i praktiken, om invånarna själva kanske inte ser sig bo på "centralorten".

Detaljerad information om urval och svarsfrekvens återfinns i bilaga.

Utifrån det bortfall som finns i undersökningen, som *generellt* tenderar att vara kopplat till skolfrånvaro, riskerar resultaten i övrigt att i någon grad underskatta olika tecken på ohälsa, och tvärtom överskatta engagemang i såväl skolfrågor som vidare samhällsfrågor.

Resultaten för Alingsås kommun redovisas genomgående uppdelat på åldersgrupp och kön<sup>5</sup> samt för årskurs 8 även på övergripande boendeområde.

Alingsås resultat jämförs löpande med ett "GR-snitt" baserat på samtliga åk8- och gy2-ungdomar som deltagit i Lupp-undersökningen i någon av de nio kommuner i Göteborgsregionen som samverkat kring Lupp 2017. Utöver Alingsås gäller det: Ale, Härryda, Kungsbacka, Kungälv, Mölndal, Stenungsund, Tjörn och Öckerö (Öckerö har enbart genomfört undersökningen i åk8).

Det ska noteras att genomförandet i gymnasiet även omfattade inpendlande elever från andra kommuner. I denna redovisning ingår deras svar dock enbart i några kompletterade resultatdiagram i avsnittet "Skola", där resultatet för Alströmergymnasiet jämförs med ett snitt för samtliga gymnasier i de samverkande GR-kommunerna.<sup>6</sup>

---

<sup>3</sup> Att alla inte kunnat nå innebär att svarsfrekvensen för gymnasiegruppen ska tolkas som ett "bruttoresultat", där även så kallat naturligt bortfall ingår.

<sup>4</sup> Uppgift saknas om gymnasieelevernas programinriktning varför det inte går att se i vilken grad elever på högskoleförberedande och på yrkesprogram är lika väl representerade.

<sup>5</sup> Personer med annan/okänd könstillhörighet särredovisas inte på grund av det begränsade antalet men ingår i redovisningen av samtliga.

<sup>6</sup> Här omfattar urvalet totalt 359 elever på Alströmergymnasiet – med en svarsfrekvens på 40 procent.

## Lupp 2017 visar till exempel att...

- Ungefär var fjärde åk8-elev och mer än var tredje gy2-ungdom i Alingsås tycker att det finns för lite att göra på fritiden
- Hälften av åk8-eleverna uppger att de alltid är trygga i skolan – mycket färre tjejer än killar
- Knappt fyra av tio åk8-elever och nästan varannan gy2-ungdom uppger att de vill vara med och påverka i frågor som rör kommunen – tjejer i lite högre grad än killar
- I båda åldersgrupper uppger drygt var fjärde ungdom att de under det senaste halvåret blivit utsatta för brott eller hot om brott
- Nästan två av tre åk8-tjejer uppger att de minst flera gånger i veckan haft besvär med huvudvärk, magont, stress, nedstämdhet och/eller sömnproblem (40 procent av åk8-killarna)
- Knappt 80 procent av åk8-eleverna räknar med att läsa vidare efter grundskolan – tjejer i något högre grad än killar.

## Resultat: Fritid

Knappt 25 procent av åk8-eleverna och nästan 40 procent av gy2-ungdomarna i kommunen tycker att det finns för lite att göra på fritiden. Det finns ingen tydlig skillnad mellan tjejer och killar. I åk8 dras genomsnittet upp något av gruppen som bor utanför kommungränsen – medan minst andel kritiska återfinns i Ingared/Västra Bodarna/Hjälmed/Hemsjö och Sollebrunn/Stora Mellby/Långared/Gräfsnäs. Totalt sett speglar Alingsås åk8-elever GR-snippet, medan kommunens gy2-ungdomar är lite mer kritiska än GR-snippet.

För en del sätter ekonomin gränser för aktiviteterna: 7 procent av åk8-eleverna och 14 procent av gy2-ungdomarna har upprepade erfarenheter av att inte kunna göra eller köpa något ”som många andra i din ålder gör eller köper för att din familj inte haft råd” – tjejer och killar i princip lika. Sett till boendeområde i åk8 är dessa erfarenheter minst vanliga i Sollebrunn/Stora Mellby/Långared/Gräfsnäs. I gymnasiegruppen är det något vanligare att Alingsås-ungdomarna har denna typ av erfarenheter jämfört med GR-snippet.

Bredden i aktiviteter är något större i åk8 än i gy2-gruppen – det gäller både killar och tjejer. Hos tjejerna är dock åldersskillnaden betydligt större ifråga om föreningsmedlemskap: 60 procent av åk8-tjejerna uppger att de är medlemmar i en förening mot 36 procent av gy2-tjejerna. Hos killarna är det tvärtom lite vanligare i gy2 än åk8. Sammantaget innebär detta en mycket stor könsskillnad i gy2-gruppen – mycket större än i det bredare GR-underlaget. Det ska samtidigt påminnas om att Ales resultat i gymnasiegruppen måste tolkas försiktigt givet den begränsade svarsfrekvensen. Beträffande åk8 och elevernas boendeområde är ett föreningsmedlemskap vanligast i Sollebrunn/Stora Mellby/Långared/Gräfsnäs. Totalt sett är andelen föreningsmedlemmar i Alingsås i båda åldersgrupper tämligen jämförbart med GR-snippet.

De allra flesta, mer än nio av tio ungdomar i båda åldersgrupper, är ganska eller mycket nöjda med sina kompisrelationer.

## Resultat: Skolan

Nästan nio av tio åk8-elever och nära samtliga gy2-ungdomar tycker att skolundervisningen är ganska eller mycket bra. Lite färre är nöjda med möjligheten att få hjälp eller stöd vid behov – cirka 80 procent i båda grupper. I gymnasiegruppen är killarna något mer nöjda med möjligheten till stöd än tjejerna, ett mönster som även anas i det större GR-underlaget.

80 procent av åk8-eleverna och 85 procent av gy2-ungdomarna uppger att de trivs med stämningen i skolan. Hälften av åk8-eleverna uppger att de alltid är trygga i skolan – och cirka 60 procent av gy2-ungdomarna. I åk8 finns en stor könsskillnad med mindre trygga tjejer än killar: 38 mot 64 procent. I det större GR-underlaget är detta könsmönster svagare – men framträder här i båda åldersgrupper. Alingsås åk8-killar är trygga i lite större utsträckning än GR-snittet – medan tendensen är den omvända i gy2-gruppen. Ifråga om trivseln är Alingsås-tjejernas snitt lite högre än GR-snittet.

Det finns ett utbrett intresse för att vara med och bestämma i olika skolfrågor – det gäller i lite högre grad hur man arbetar, maten, schemat, läxorna, proven och vad man får lära sig jämfört med skolmiljön och regler (det kan noteras att intresset är lite större beträffande skolmiljön inne än ute, särskilt i gymnasiegruppen). Men i samtliga fall svarar minst hälften att de ganska eller väldigt mycket vill vara med och bestämma i dessa frågor. Andelen är dock väsentligt mindre som upplever att de *får* vara med och bestämma. Störst ”inflytandegap” gäller ifråga om maten och schemat. Beträffande skolmiljön inne är ”inflytandegapet” lite större hos tjejerna än killarna. I gy2-gruppen bottenar detta framför allt i en större andel av killarna som uppger att de har ett inflytande. Detta gäller dock inte inflytandet över hur man ska arbeta – det andra av de två beslutsområden som könsjämförelsen fokuserar. I det större GR-underlaget gäller könsmönstret med ett större ”inflytandegap” hos tjejer än killar även här.

Sett till Alströmergymnasiets samtliga gy2-elever är ”inflytandegapet” sammantaget något större jämfört med snittet av ingående GR-skolor. Men skillnaderna är inte större än att grundmönstret speglas beträffande intresset för och upplevelsen av inflytande i olika typer av frågor. Sett till övriga bedömningar av skolsituationen finns ingen entydig skillnad mellan resultaten för Alströmergymnasiets elever och GR-snittet.

Gymnasieungdomarnas bedömning av situationen i skolan måste tolkas försiktigt mot bakgrund av det stora bortfallet, särskilt elever som pendlar till en Göteborgsskola.

## Resultat: Politik och samhälle

Knappt 40 procent av åk8-eleverna och nästan hälften av gy2-ungdomarna uppger att de vill vara med och påverka i frågor som rör kommunen. Särskilt i gymnasiegruppen gäller det fler tjejer än killar. Framför allt i åk8 är andelen totalt lite mindre än GR-snittet.

En del ungdomar har också på olika sätt offentligt gett uttryck för sina åsikter<sup>7</sup>: var fjärde åk8-elev och var tredje gy2-ungdom. Även detta gäller lite oftare tjejer än killar. Ytterligare cirka 15 procent av ungdomarna uppger att de *kan tänka sig* att göra det. Sett till åk8-elevernas boendeområde tycks den typ av aktivt samhällsengagemang som enkäten fångar upp att vara störst i ”Centralorten Alingsås”.

---

<sup>7</sup> Enkätfrågan omfattar följande: ta kontakt med politiker, tjänsteman eller beslutsfattare i kommunen; skriva ett förslag (medborgarförslag) till kommunens politiker; delta i demonstration; diskutera samhällsfrågor/politik på forum/bloggar på internet; gilla/dela inlägg om samhällsfrågor/politik på internet.

Var fjärde åk8-elev och drygt var femte gy2-ungdom tror sig ha ganska eller mycket stora möjligheter att själv föra fram åsikter till beslutsfattare. Särskilt bland de yngre ger killarna i högre grad uttryck för en optimistisk syn än tjejerna. Däremot tycks inte boendeområde spela någon roll. Sammantaget är Alingsås-ungdomarna något mer optimistiska i frågan än GR-snittet.

I sammanhanget kan noteras att nästan varannan åk8-elev och cirka 45 procent av gy2-ungdomarna uttrycker ganska eller mycket stort förtroende för politiker. I gymnasiegruppen är förtroendet större bland tjejer än killar, medan könsskillnaden i åk8 går i omvänd riktning, fast svagare. Som referenspunkt kan nämnas att cirka tre av fyra ungdomar uttrycker ett ganska eller mycket stort förtroende för vuxna i allmänhet.

## Resultat: Trygghet

Lite drygt var fjärde ungdom beskriver att de under det senaste halvåret blivit utsatta för brott – stöld, misshandel och/eller sexuellt våld/utnyttjande – eller hot om brott. I gymnasiegruppen är detta något vanligare bland killar än tjejer (en tendens som anas även i det större GR-underlaget, och där i båda åldersgrupper).

Cirka 30 procent av ungdomarna beskriver att de sällan eller aldrig är trygga i minst någon av ett antal vardagliga miljöer. Särskilt i den yngre gruppen är otryggheten mer utbredd bland tjejer än killar: 43 mot 19 procent – en ännu lite större könsskillnad än i det större GR-underlaget. Åk8-nivån totalt ligger något under GR-snittet. Det finns ingen tydlig koppling till åk8-ungdomarnas boendeområde i Alingsås.

Knappt 30 procent av åk8-eleverna och 20 procent av gy2-ungdomarna uppger att de blivit mobbade, trakasserade eller utfrysta under det senaste halvåret. Andelen är dock mindre sett till dem som varit utsatta under en längre period: 6 respektive 3 procent.

40 procent av åk8-eleverna och cirka 45 procent av gy2-ungdomarna uppger att de under senaste halvåret har blivit orättvist behandlade (på ett sätt så den utsatta "mått dåligt") – andelen minskar till 11 respektive 9 procent sett till dem som upplevt detta flera gånger.

Både erfarenheter av mobbning och orättvis behandling delas av fler tjejer än killar – det gäller i Alingsås liksom i GR mer generellt.

## Resultat: Hälsa och livstillfredsställelse

Ungefär tre av fyra åk8-elever och två av tre gy2-ungdomar beskriver sin hälsa som ganska eller mycket bra. I båda åldersgrupper ger killarna positivast bild, särskilt när det kommer till att må *mycket* bra. I gymnasiegruppen gäller det fyra gånger fler killar än tjejer: 36 mot 9 procent.

Drygt varannan åk8-elev och cirka 70 procent av gy2-ungdomarna uppger någon typ av regelbundet hälsobesvär – huvudvärk, magont, stress, nedstämdhet/deppighet och/eller sömnproblem – som man har haft minst flera gånger i veckan under det senaste halvåret. Könsskillnaden är påtaglig även här: andelen tjejer med besvär är 65 procent i åk8 och 81 procent i gy2 – att jämföra med killarnas 40 respektive 57 procent.

Ales gy2-ungdomar uppvisar lite sämre hälsa jämfört med GR-snittet. Det ska dock påminnas om den bristande svarsfrekvensen i gruppen som gör att resultatet måste tolkas försiktigt. Sett till åk8-elevernas boendeområde framträder sammantaget ett något bättre hälsoläge i Ingared/Västra bodarna/Hjälmed/Hemsjö och Sollebrunn/Stora Mellby/Långared/Gräfsnäs jämfört med kommunen i övrigt.

Ungefär tre av fyra åk8-elever tränar flera gånger i veckan – medan det bara gäller cirka 55 procent av gy2-ungdomarna. I gymnasiegruppen uppger var femte att hen tränar som mest några gånger i månaden – dubbelt så många som i åk8. I båda grupper är det något fler killar än tjejer som tränar regelbundet. Alingsås resultat speglar GR-snittet tämligen väl. I åk8-gruppen framkommer lite svårtolkade resultat med mindre utbredda träningsvanor bland inpendlande ungdomar liksom bland de kommuninvånare som inte definierar sig som boende i något av kommunens större boendeområden.

Det är mycket få som röker eller snusar regelbundet i åk8: 3 respektive 2 procent. De inpendlande åk8-eleverna står för merparten av snusandet (13 procent), men det ska noteras att gruppen är förhållandevis liten. Bland gy2-ungdomarna är nikotin-användningen något vanligare, med 8 procent som uppger att de röker och 9 procent att de snusar minst varje vecka. Beträffande snusandet är könsskillnaden påtaglig: 16 procent av killarna att jämföra med 2 procent av tjejerna (medan en något större andel tjejer än killar röker på daglig nivå och även mer sällan).

Av gy2-ungdomarna uppger 4 procent att de varje vecka dricker alkohol i form av starköl, starkcider, alkoläsk, vin eller sprit – och totalt nästan varannan (46 procent) att de dricker minst någon gång i månaden. Ofta-drickandet står killarna för medan tjejerna i lite högre grad dricker på månadsbasis (ett tydligare mönster i Alingsås jämfört med GR-snittet). Beträffande folköl är det bara killar som uppger att de dricker detta varje vecka. Sett till tjejer och killar sammantaget uppger 12 procent att de dricker folköl minst varje månad. I åk8 är alkoholanvändningen mer begränsad: 7 procent dricker starkare alkohol minst varje månad, 5 procent dricker folköl. Det finns ingen entydig koppling till åk8-ungdomarnas boendeområde, men det kan noteras att konsumtionen av starkare alkohol är sällsynt i Ingared/Västra bodarna/Hjälmed/Hemsjö.

Det stora flertalet åk8-elever har aldrig använt narkotika men 4 procent uppger att de har gjort det. I gy2 är motsvarande andel 9 procent. Enbart killar uppger att de använt narkotika flera gånger.

Den stora majoriteten av ungdomarna uppger sig vara nöjda med sina liv – drygt 85 procent i båda åldersgrupper (samma som GR-snittet).

## Resultat: Arbete och framtid

Lite mer än varannan gy2-ungdom sommarjobbade senaste sommaren – tjejer likväl som killar. I åk8 gällde det 17 procent (något fler killar än tjejer). Bland åk8-eleverna skiljer sig de boende i Sollebrunn/Stora Mellby/Långared/Gräfsnäs ut sig tillsammans med de inpendlande ungdomarna – här sommarjobbade lite drygt var fjärde. Totalt sett är åk8-nivån densamma som GR-snittet, medan Alingsås gy2-ungdomar sommarjobbade i lite mindre utsträckning än GR-snittet – med fler tjejer som uppger att de sökt utan att få något jobb.

Knappt 80 procent av åk8-eleverna räknar med att de kommer att läsa vidare efter grundskolan (med en lite mindre andel bland de inpendlande eleverna). Andelen är lite mindre än GR-snittet. Bland gy2-ungdomarna svarar nästan två av tre att de tror att de kommer att läsa vidare vid universitet/högskola, Komvux, folkhögskola eller liknande – ett resultat nära GR-snittet. I båda åldersgrupper är det vanligare att tjejer tror att de kommer att läsa vidare än killar.

De allra flesta ungdomar, ungefär nio av tio, ger uttryck för en ganska eller mycket positiv framtidssyn. I båda åldersgrupper är killarna något mer optimistiska än tjejerna.

\*\*\*

Det finns dock ungdomar som inte delar denna ljusa bild av framtiden – på samma sätt som det på övriga områden där *flertalet* ungdomar ger en positiv bild finns de som ger uttryck för negativa erfarenheter och en svårare livssituation. I tolkningen av rapportens generella beskrivningar får dessa unga aldrig försvinna i ”medelvärdets skugga” – lika lite som goda exempel från ungas vardag får försvinna vid sidan av det fokus som naturligt riktas på problem som behöver åtgärdas.

Resultaten från Lupp 2017 är *ett* underlag att utgå från i kommande förändringsarbete. Andra kunskapskällor behövs för att ge en rikare bild av verkligheten. Inte minst behöver ungdomarna bjudas in i dialogen – bland annat för att hjälpa till med att besvara de viktiga frågor som enkätresultaten väcker. I Alingsås är dialogen med gymnasieelever särskilt viktig då många inte har besvarat enkäten – känner de igen sig i resultaten?



## BILAGA

**Tabell 1 Svarsfrekvensen i olika grupper**

		Antal svar	Antal elever	Svarsfrekvens i procent
<b>Årskurs 8</b>		<b>418</b>	<b>496</b>	<b>84</b>
<i>Skola</i>	Gustav Adolfsskolan	92	110	84
	Linnéskolan Waldorff	3	3	100
	Montessoriskolan Globen	47	52	90
	Nolhagaskolan	103	121	85
	Sollebrunns skola	50	55	91
	Vittra vid Gerdsken	41	47	87
	Östlyckeskolan	82	108	76
<i>Kön</i>	Flickor	216	247	87
	Pojkar	190	249	76
	Annan könstillhörighet	7	-	
	Okänt (ej besvarat enkätfrågan)	5	-	
<i>Boende-område</i>	Centralorten Alingsås	228	317	72
	Ingared, Västra bodarna, Hjälpared och Hemsjö	64	67	96
	Sollebrunn, Stora Mellby, Långared och Gräfsnäs	70	81	86
	Annat område i Alingsås kommun	27	2	- <sup>1</sup>
	Annan kommun	26	29	90
	Okänt (ej besvarat enkätfrågan)	3	-	
<b>Alingsås gy2-invanare<sup>2</sup></b>		<b>152</b>	<b>411</b>	<b>37</b>
<i>Kön</i>	Flickor	81	238	34
	Pojkar	65	173	38
	Annan könstillhörighet	3	-	
	Okänt (ej besvarat enkätfrågan)	3	-	
<i>Skola</i>	Alströmergymnasiet <sup>4</sup>	131	304	43 <sup>3</sup>
	Går på gymnasiet i Göteborg	11	76	14
	Gymnasieskola i annan kommun	7	31	23
	Går ej i gymnasiet <sup>5</sup>	3	-	-
<b>Alströmergymnasiets samtliga gy2-elever<sup>4</sup></b>		<b>143</b>	<b>359</b>	<b>40<sup>3</sup></b>
<i>Kön</i>	Flickor	74	208	36
	Pojkar	63	151	42
	Annan könstillhörighet	3	-	
	Okänd (ej besvarat enkätfrågan)	3	-	
<i>Boende-kommun</i>	Alingsås	131	304	43
	Lerum	3	12	25
	Annan kommun <sup>6</sup>	9	43	21

*Kommentar:* <sup>1</sup>Det orimliga resultatet beror rimligen på att eleverna inte definierar sitt område enligt enkät-frågans svarsalternativ. Därmed är svarsfrekvensen för de redovisade områdena i praktiken totalt sett högre. <sup>2</sup>Uppgift saknas angående boendeområde. <sup>3</sup>Det finns ingen information som pekar på systematik i bortfallet beträffande enskilda klasser eller gymnasieprogramriktning knutet till genomförandet. <sup>4</sup>Inkluderar särskoleelever. <sup>5</sup>Ungdomar helt utanför gymnasiet har inte omfattats av undersökningen; dessa enkätsvar kan hänga samman med avbrott som inte har hunnit registreras. <sup>6</sup>Enligt urvalsuppgifter framför allt boende i Vårgårda (22 personer).

**Tabell 2    Kön, boendeområde och gymnasieskola i enkätsvaren jämfört med urvalet**

		Enkätsvaren (procent)	Urvalet (procent)	Differens (procentenheter)
<b>Årskurs 8</b>				
<i>Kön</i>	Flickor	53	50	3
	Pojkar	47	50	-3
	Summa	100	100	
	Antal personer	406 <sup>1</sup>	496	
<i>Boende- område</i>	Centralorten Alingsås	55	64	-9
	Ingared, Västra bodarna, Hjälmarred och Hemsjö	15	14	1
	Sollebrunn, Stora Mellby, Långared och Gräfsnäs	17	16	1
	Annat område i Alingsås kommun	7	0	7
	Annan kommun (inte Alingsås)	6	6	0
	Summa Antal personer	100 415	100 496	
<b>Alingsås gy2-Invånare<sup>2</sup></b>				
<i>Kön</i>	Flickor	55	58	-3
	Pojkar	45	42	3
	Summa	100	100	
	Antal personer	146 <sup>1</sup>	415	
<i>Skola</i>	Alströmergymnasiet	88	74	14
	Går på gymnasiet i Göteborg	7	18	-11
	Gymnasieskola i annan kommun	5	8	-3
	Summa Antal personer	100 149	100 415	
<b>Alströmergymnasiets samtliga gy2-elever</b>				
<i>Kön</i>	Flickor	54	58	-4
	Pojkar	46	42	4
	Summa	100	100	
	Antal personer	137 <sup>1</sup>	359	
<i>Boende- kommun</i>	Alingsås	92	85	7
	Lerum	2	3	-1
	Annan kommun	6	12	-6
	Summa Antal personer	100 143	100 359	

*Kommentar:* <sup>1</sup> Exkluderar de svarspersoner som angivit annan könstillhörighet eller ej besvarat frågan.  
Se i övrigt kommentarer till tabell 1.

# LUPP 2017

## Alingsås kommun

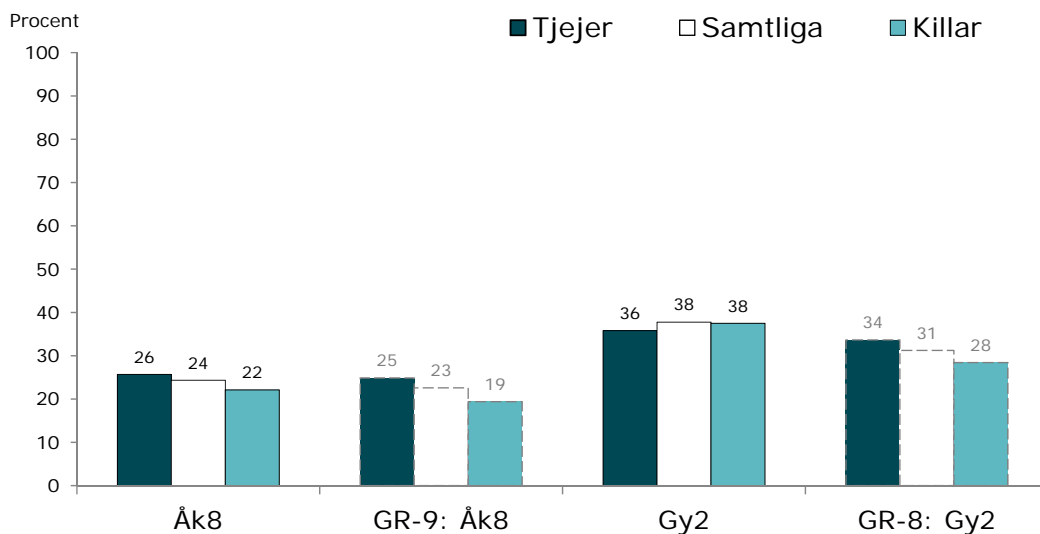
- Fritid
- Skola
- Politik och samhälle
- Trygghet
- Hälsa
- Arbete
- Framtid

## Svarsfrekvens Lupp 2017

	Antal enkätsvar	Antal elever	Svarsfrekvens i procent
Årskurs 8	418	496	84
Alingsås samtliga gy2-ungdomar	152	411	37
– varav elever på Alströmergymnasiet	131	304	43*
Alströmergymnasiets samtliga elever	143	359	40*

\*Det finns ingen information som pekar på systematik i bortfallet beträffande enskilda klasser eller gymnasieprograminriktning knutet till genomförandet.

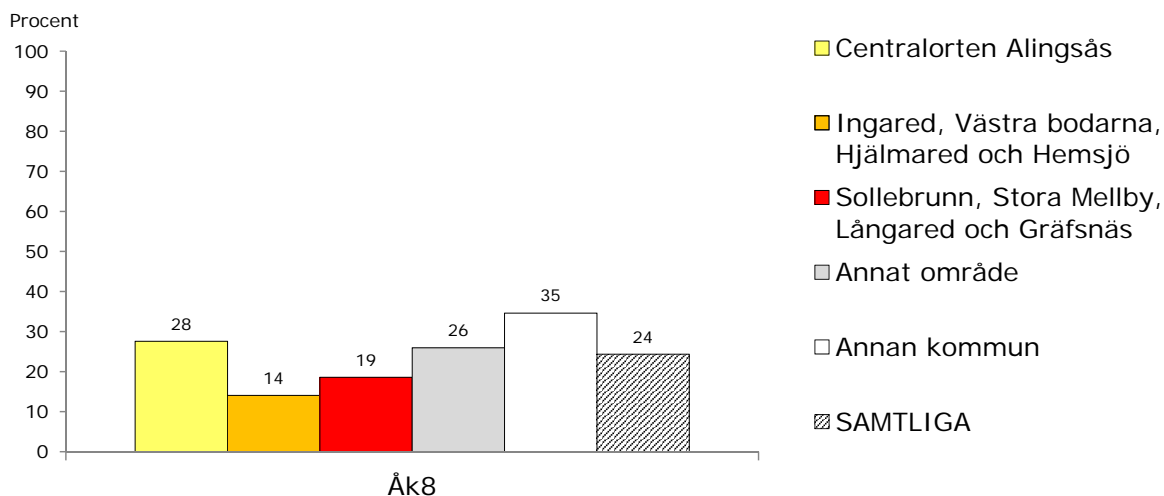
## För litet fritidsutbud



Enkätfrågan: *Hur mycket eller lite tycker du att det finns att göra på fritiden?*, med svarsalternativen: *Väldigt mycket; Ganska mycket; Ganska lite; Väldigt lite/ingenting*.  
 Resultaten visar andelen som svarat ganska/väldigt lite/ingenting, baserat på totalt 415 respektive 151 svar i åk8 och i gy2. GR-8 och GR-9 motsvarar genomsnittet för de 8 resp. 9 GR-kommuner som genomfört Lupp 2017.

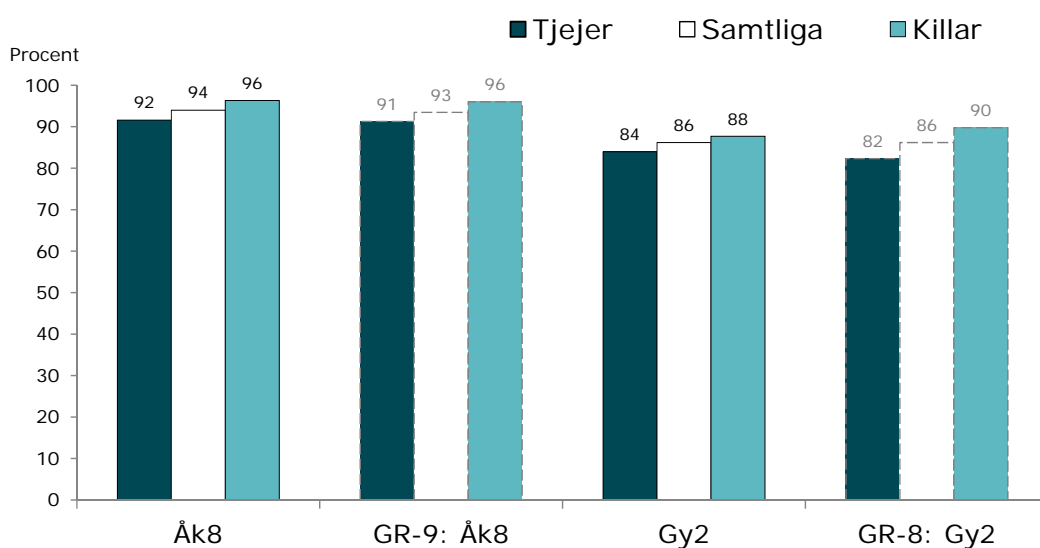
## För litet fritidsutbud

– efter bostadsområde



Enkätfrågan: *Hur mycket eller lite tycker du att det finns att göra på fritiden?*, med svarsalternativen: *Väldigt mycket; Ganska mycket; Ganska lite; Väldigt lite/ingenting*.  
 Resultaten visar andelen som svarat ganska/väldigt lite/ingenting.  
 Minsta antalet personer i områdesgrupperna är 26 elever bosatta i "Annan kommun".

## Minst två regelbundna fritidsaktiviteter

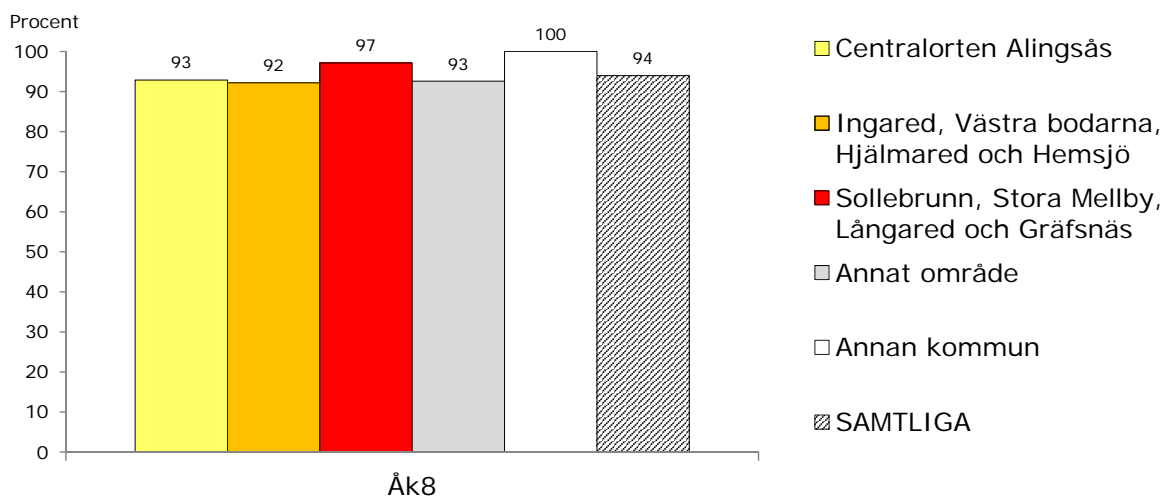


Enkätfrågan: Hur ofta gör du följande saker på din fritid? I vissa alternativ finns två eller flera aktiviteter med. Om du endast gör en av de aktiviteterna så svarar du hur ofta du gör just det. Om du gör flera av exemplen svarar du hur ofta du gör det sammanlagt. Denna fråga avser aktiviteter utanför skolarbetet eller arbetet. Frågan följs av 12 breda aktivitetsområden samt "annat". Svartalternativen: Aldrig; Någon gång per år; Någon gång i månaden; En gång i veckan; Flera gånger i veckan.

Resultaten visar andelen som svarat en eller flera gånger i veckan angående minst två av aktivitetstyperna (inkl. "Annat"), baserat på totalt 415 respektive 152 svar i åk8 och i gy2. Överhoppade enskilda aktiviteter räknas som icke-aktivitet (på veckobasis). GR-8 och GR-9 motsvarar genomsnittet för de 8 resp. 9 GR-kommuner som genomfört Lupp 2017.

## Minst två regelbundna fritidsaktiviteter

– efter bostadsområde

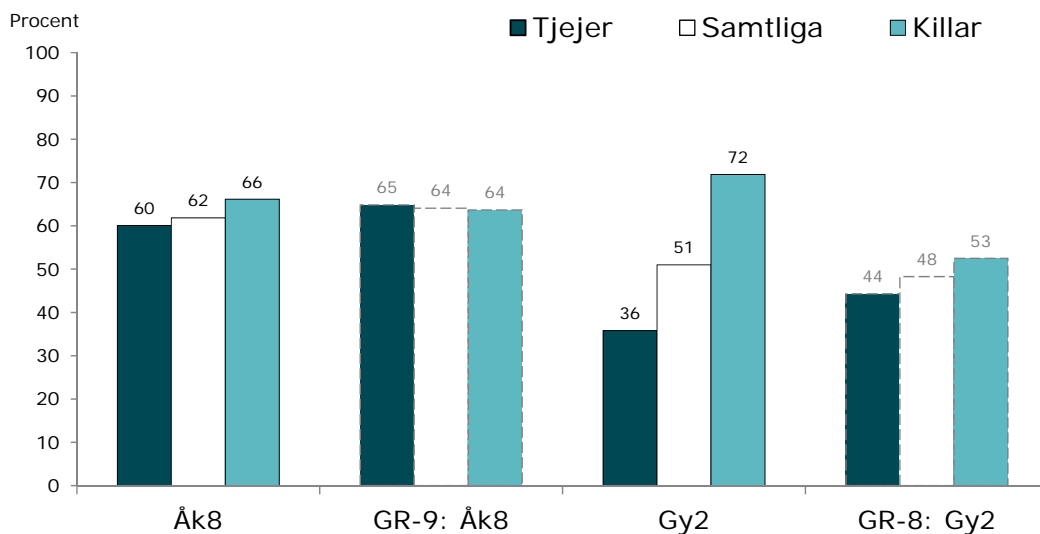


Enkätfrågan: Hur ofta gör du följande saker på din fritid? I vissa alternativ finns två eller flera aktiviteter med. Om du endast gör en av de aktiviteterna så svarar du hur ofta du gör just det. Om du gör flera av exemplen svarar du hur ofta du gör det sammanlagt. Denna fråga avser aktiviteter utanför skolarbetet eller arbetet. Frågan följs av 12 breda aktivitetsområden samt "annat". Svartalternativen: Aldrig; Någon gång per år; Någon gång i månaden; En gång i veckan; Flera gånger i veckan.

Resultaten visar andelen som svarat en eller flera gånger i veckan angående två av aktivitetstyperna (inkl. "Annat"). Överhoppade enskilda aktiviteter räknas som icke-aktivitet (på veckobasis).

Minsta antalet personer i områdesgrupperna är 26 elever bosatta i "Annan kommun".

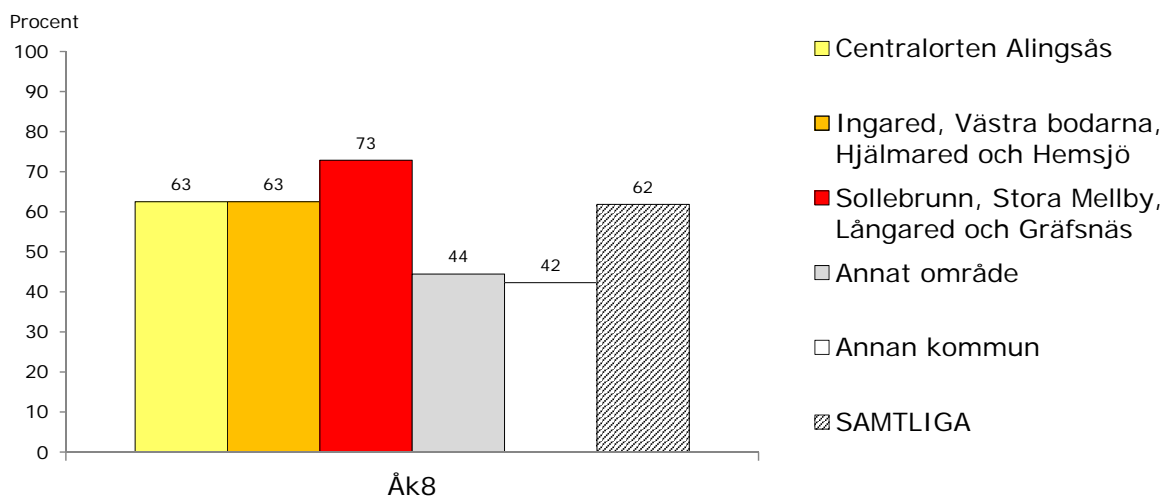
## Medlem i någon förening



Enkätfrågan: Är du medlem i någon förening? Till exempel religiös förening eller församling, kultur- eller idrottsförening, politiskt ungdomsförbund, friluftsförbund, data- eller spelförening m.m., med svarsalternativen: Nej; Ja, jag är medlem i en förening. Resultaten visar andelen som svarat ja, baserat på totalt 414 respektive 151 svar i åk8 och i gy2. GR-8 och GR-9 motsvarar genomsnittet för de 8 resp. 9 GR-kommuner som genomfört Lupp 2017.

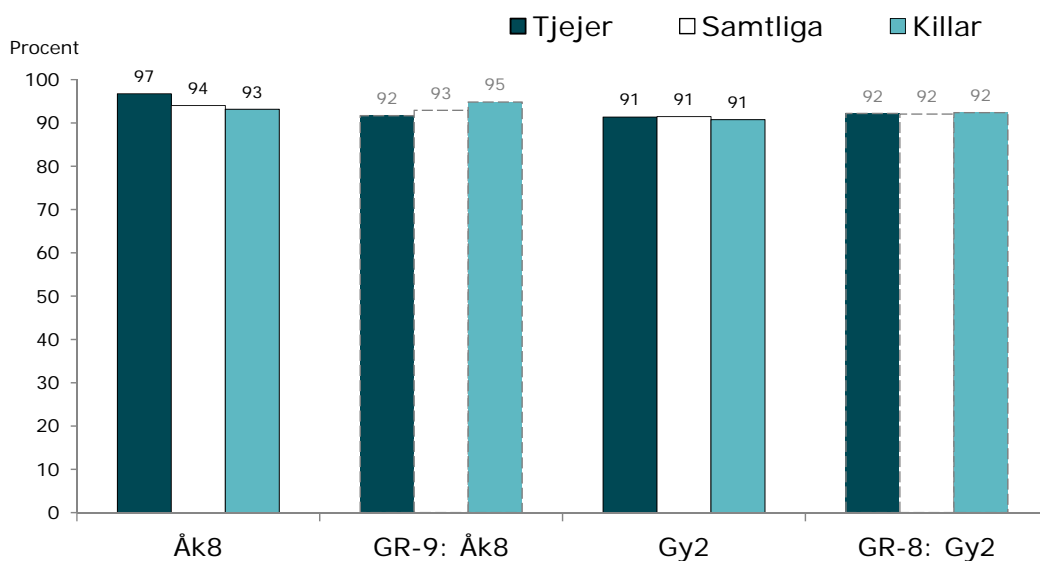
## Medlem i någon förening

– efter bostadsområde



Enkätfrågan: Är du medlem i någon förening? Till exempel religiös förening eller församling, kultur- eller idrottsförening, politiskt ungdomsförbund, friluftsförbund, data- eller spelförening m.m., med svarsalternativen: Nej; Ja, jag är medlem i en förening. Resultaten visar andelen som svarat ja. Minsta antalet personer i områdesgrupperna är 26 elever bosatta i "Annan kommun".

## Goda kompisrelationer



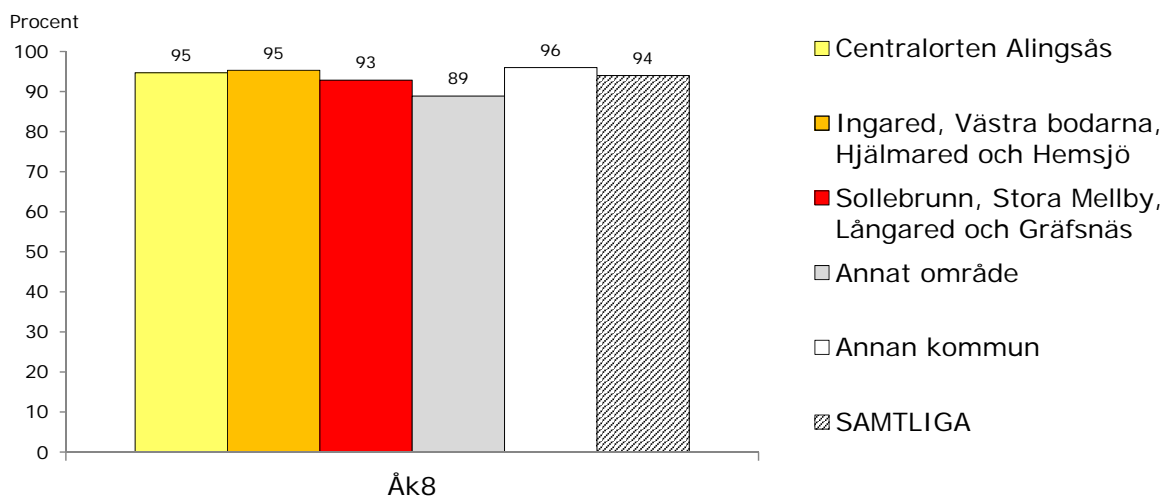
Enkätfrågan: *Hur nöjd eller missnöjd är du med ditt liv när det handlar om följande?*, med *Kompisar* som en av flera delfrågor. Svartalternativen: *Mycket missnöjd; Ganska missnöjd; Ganska nöjd; Mycket nöjd.*

Resultaten visar andelen som svarat ganska eller mycket nöjd, baserat på totalt 417 respektive 152 svar i åk8 och i gy2.

GR-8 och GR-9 motsvarar genomsnittet för de 8 resp. 9 GR-kommuner som genomfört Lupp 2017.

## Goda kompisrelationer

– efter bostadsområde

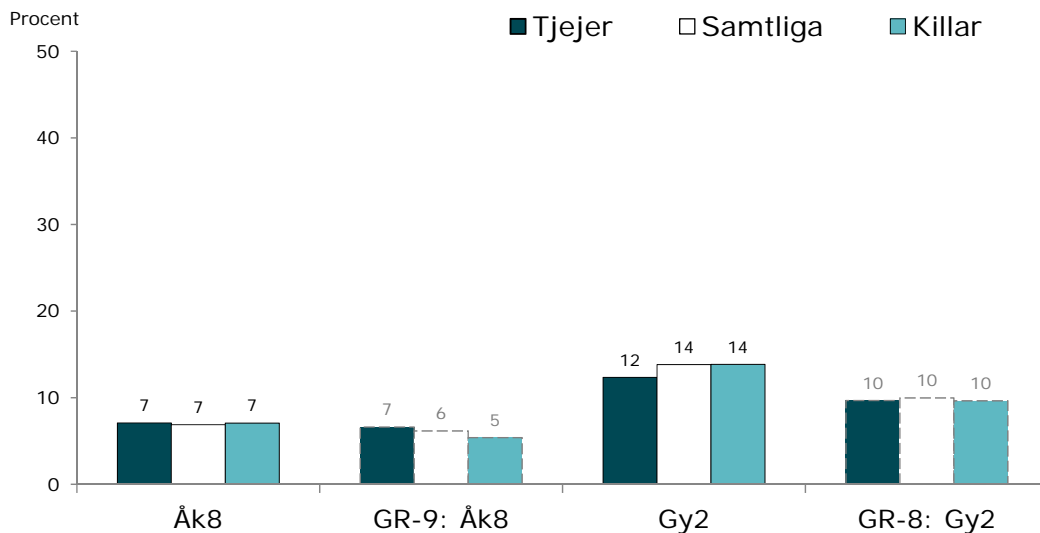


Enkätfrågan: *Hur nöjd eller missnöjd är du med ditt liv när det handlar om följande?*, med *Kompisar* som en av flera delfrågor. Svartalternativen: *Mycket missnöjd; Ganska missnöjd; Ganska nöjd; Mycket nöjd.*

Resultaten visar andelen som svarat ganska eller mycket nöjd.

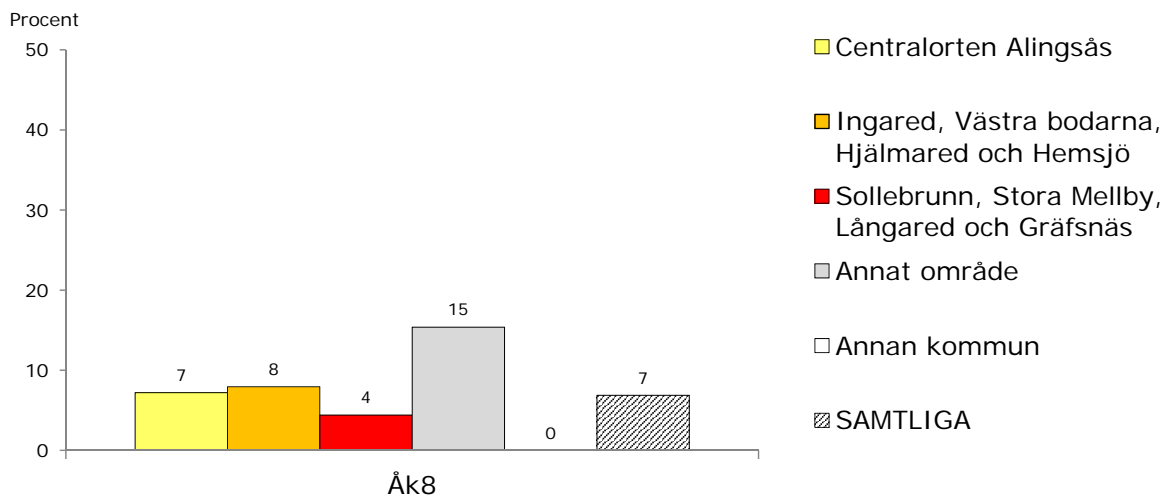
Minsta antalet personer i områdesgrupperna 26 elever bosatta i "Annan kommun".

## Upprepad erfarenhet av att inte kunna göra eller köpa något som andra gör för att familjen inte haft råd



Enkätfrågan: *Under de senaste sex månaderna, har det hänt att du inte kunnat göra något eller inte kunnat köpa något som många andra i din ålder gör eller köper för att din familj inte haft råd?*, med svarsalternativen: *Ja, flera gånger; Ja, en gång; Nej.*  
 Resultaten visar andelen som svarat "ja, flera gånger", baserat på totalt 407 respektive 152 svar i åk8 och i gy2.  
 GR-8 och GR-9 motsvarar genomsnittet för de 8 resp. 9 GR-kommuner som genomfört Lupp 2017.

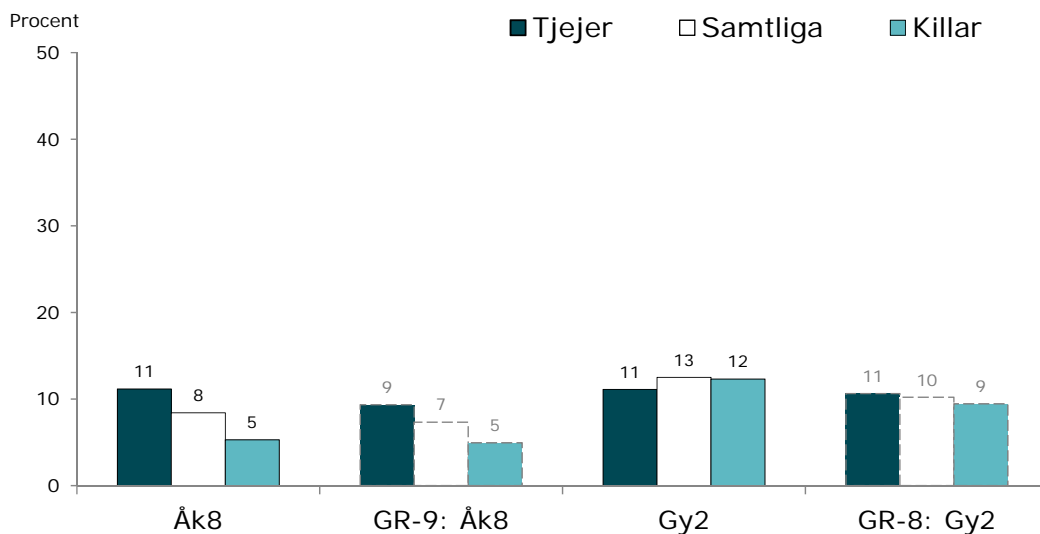
## Upprepad erfarenhet av att inte kunna göra eller köpa något som andra gör för att familjen inte haft råd – efter bostadsområde



Enkätfrågan: *Under de senaste sex månaderna, har det hänt att du inte kunnat göra något eller inte kunnat köpa något som många andra i din ålder gör eller köper för att din familj inte haft råd?*, med svarsalternativen: *Ja, flera gånger; Ja, en gång; Nej.*  
 Resultaten visar andelen som svarat "ja, flera gånger".  
 Minsta antalet personer i områdesgrupperna är 25 elever bosatta i "Annan kommun".



## Oro för föräldrarnas ekonomi



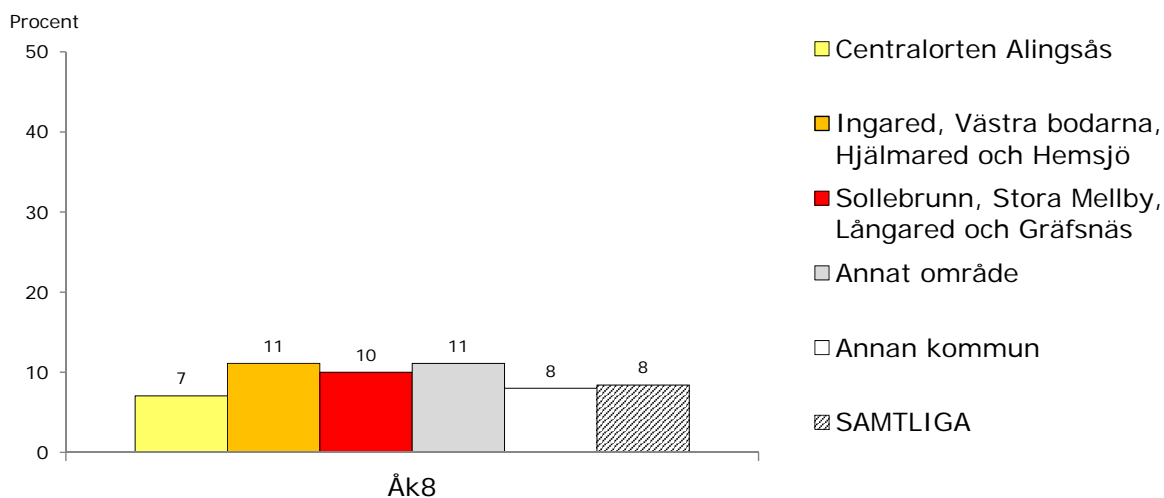
Enkätfrågan: *I vilken grad är du orolig för dina föräldrars ekonomi?*, med svarsalternativen: *Inte alls orolig; Inte särskilt orolig; Ganska orolig; Mycket orolig.*

Resultaten visar andelen som svarat ganska eller mycket orolig, baserat på totalt 416 respektive 152 svar i åk8 och i gy2.

GR-8 och GR-9 motsvarar genomsnittet för de 8 resp. 9 GR-kommuner som genomfört Lupp 2017.

## Oro för föräldrarnas ekonomi

– efter bostadsområde

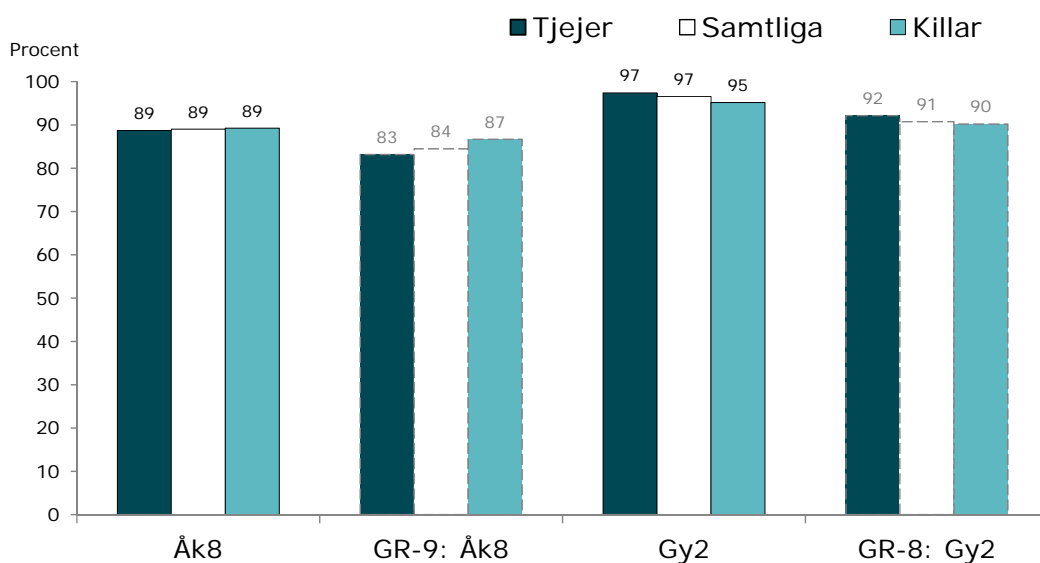


Enkätfrågan: *I vilken grad är du orolig för dina föräldrars ekonomi?*, med svarsalternativen: *Inte alls orolig; Inte särskilt orolig; Ganska orolig; Mycket orolig.*

Resultaten visar andelen som svarat ganska eller mycket orolig.

Minsta antalet personer i områdesgrupperna är 26 elever bosatta i "Annan kommun".

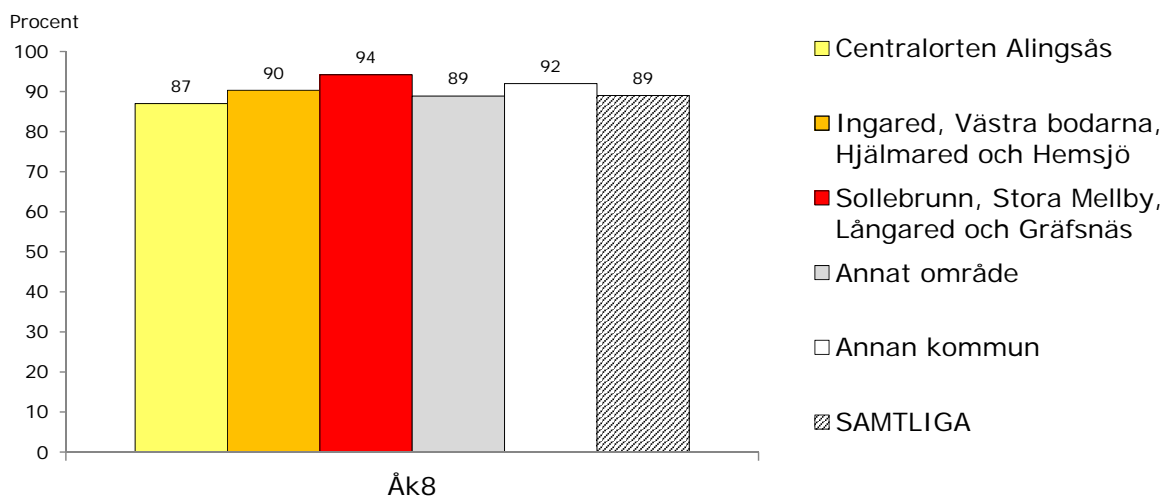
# Bra skolundervisning



Enkätfrågan: *Nu kommer några frågor om din skola. Vad tycker du om...?* med *Undervisningen* som en av åtta delfrågor.  
 Svarsalternativen: *Inte alls bra; Mindre bra; Ganska bra; Mycket bra.*  
 Resultaten visar andelen som svarat ganska eller mycket bra, baserat på totalt 410 respektive 145 svar i åk8 och i gy2.  
 GR-8 och GR-9 motsvarar genomsnittet för de 8 resp. 9 GR-kommuner som genomfört Lupp 2017.

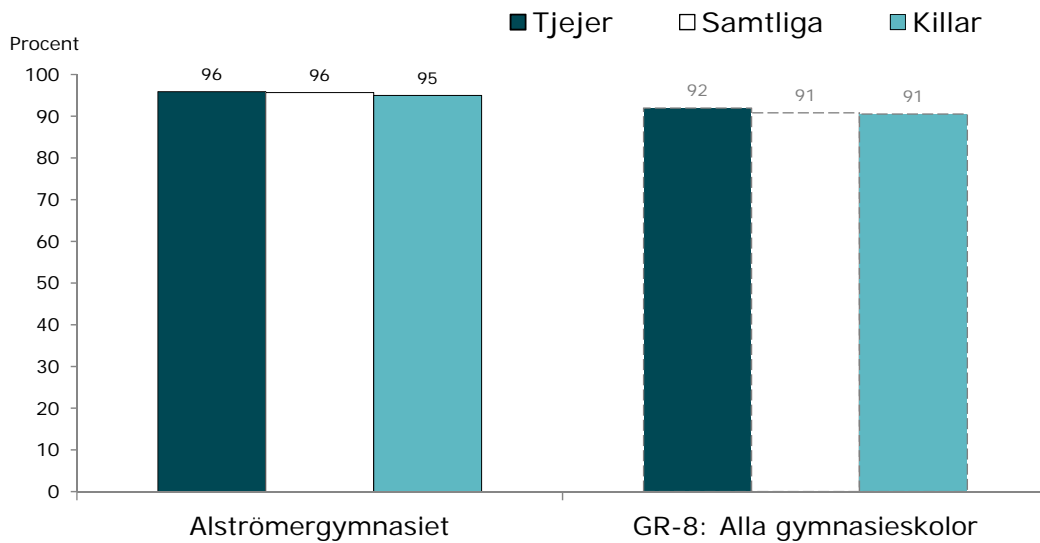
# Bra skolundervisning

– efter bostadsområde



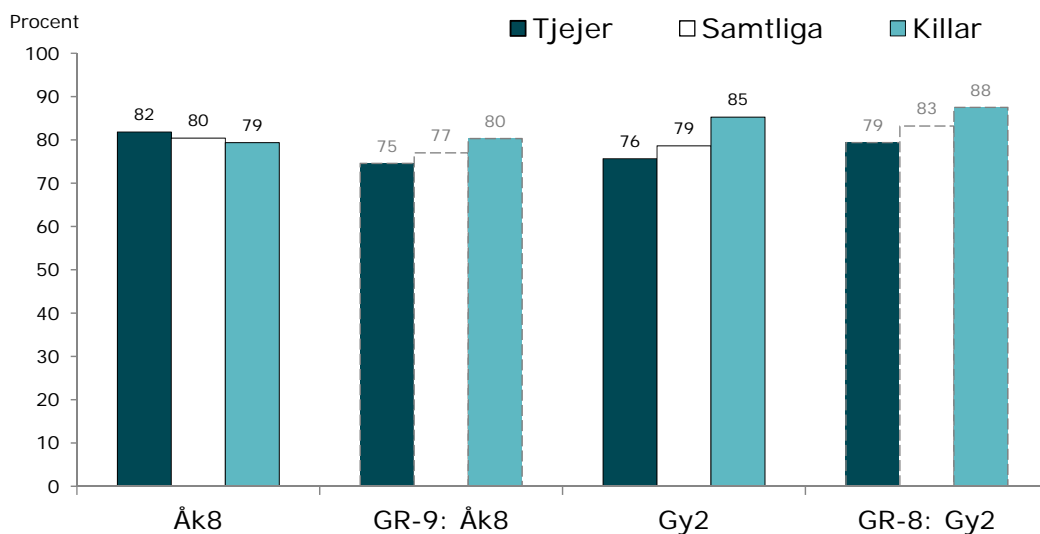
Enkätfrågan: *Nu kommer några frågor om din skola. Vad tycker du om...?* med *Undervisningen* som en av åtta delfrågor.  
 Svarsalternativen: *Inte alls bra; Mindre bra; Ganska bra; Mycket bra.*  
 Resultaten visar andelen som svarat ganska eller mycket bra.  
 Minsta antalet personer i områdesgrupperna är 26 elever bosatta i "Annan kommun".

## Bra skolundervisning – samtliga gymnasieelever



Enkätfrågan: *Nu kommer några frågor om din skola. Vad tycker du om...?* med *Undervisningen* som en av åtta delfrågor. Svartalternativen: *Inte alls bra; Mindre bra; Ganska bra; Mycket bra.*  
 Resultaten visar andelen som svarat ganska eller mycket bra, baserat på 139 år2-elever på Alströmergymnasiet.  
 GR-8 motsvarar genomsnittet för eleverna på samtliga gymnasieskolor i de GR-kommuner som genomfört Lupp 2017.

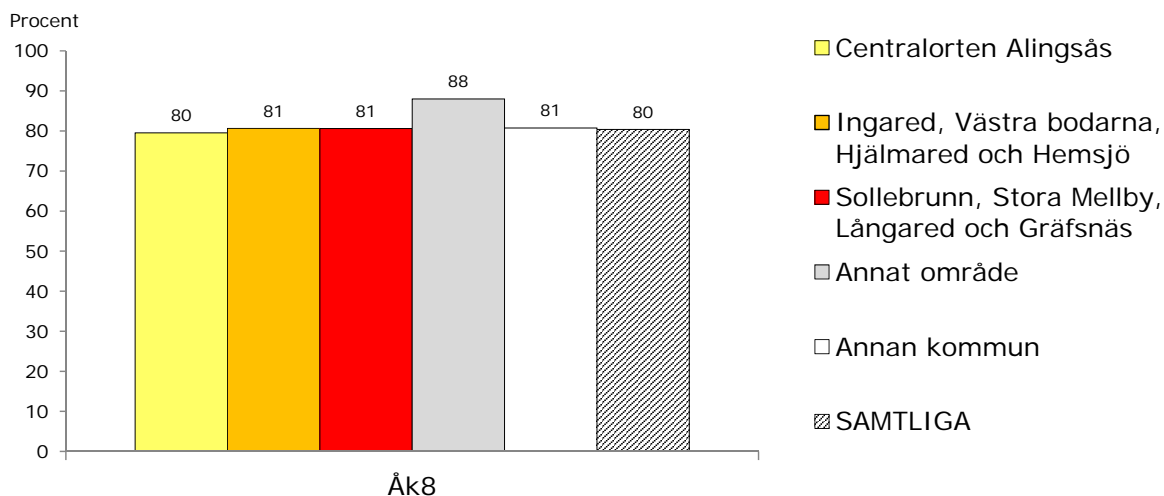
## Möjlighet till hjälp/stöd vid behov



Enkätfrågan: *Nu kommer några frågor om din skola. Vad tycker du om...?* med *Möjligheten att få extra hjälp och stöd av lärarna om du behöver det* som en av åtta delfrågor. Svartalternativen: *Inte alls bra; Mindre bra; Ganska bra; Mycket bra.*  
 Resultaten visar andelen som svarat ganska eller mycket bra, baserat på totalt 403 respektive 145 svar i åk8 och i gy2.  
 GR-8 och GR-9 motsvarar genomsnittet för de 8 resp. 9 GR-kommuner som genomfört Lupp 2017.

# Möjlighet till hjälp/stöd vid behov

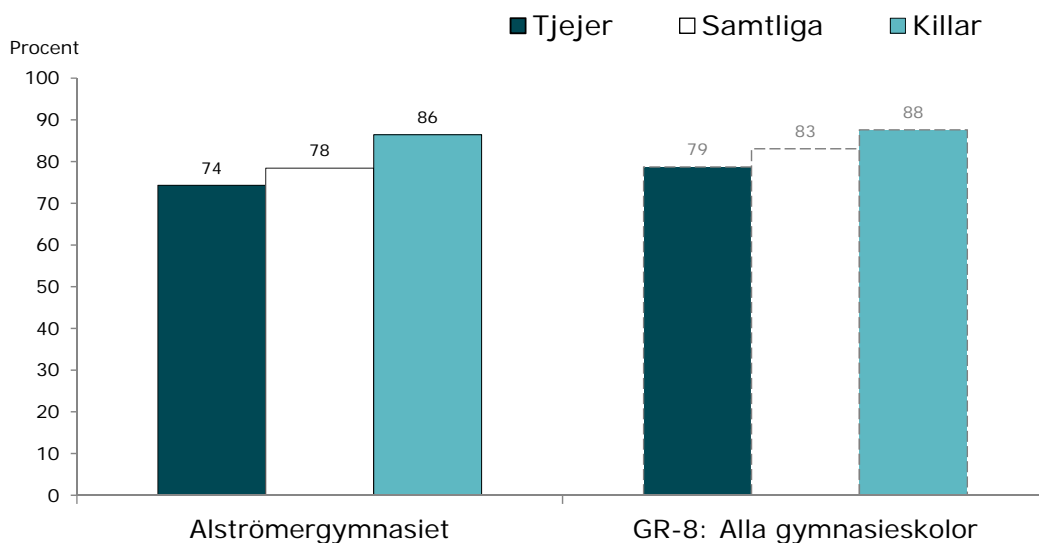
– efter bostadsområde



Enkätfrågan: Nu kommer några frågor om din skola. Vad tycker du om...? med Möjligheten att få extra hjälp och stöd av lärarna om du behöver det som en av åtta delfrågor. Svartalternativen: Inte alls bra; Mindre bra; Ganska bra; Mycket bra.  
 Resultaten visar andelen som svarat ganska eller mycket bra.  
 Minsta antalet personer i områdesgrupperna är 25 elever bosatta i "Annat område".

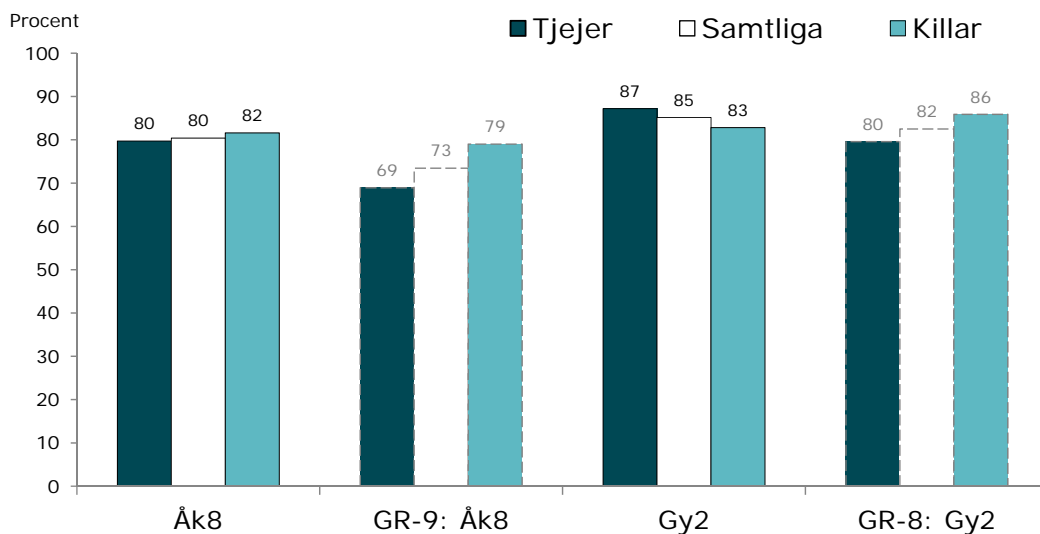
# Möjlighet till hjälp/stöd vid behov

– samtliga gymnasieelever



Enkätfrågan: Nu kommer några frågor om din skola. Vad tycker du om...? med Möjligheten att få extra hjälp och stöd av lärarna om du behöver det som en av åtta delfrågor. Svartalternativen: Inte alls bra; Mindre bra; Ganska bra; Mycket bra.  
 Resultaten visar andelen som svarat ganska eller mycket bra, baserat på 139 år2-elever på Alströmergymnasiet.  
 GR-8 motsvarar genomsnittet för eleverna på samtliga gymnasieskolor i de GR-kommuner som genomfört Lupp 2017.

## Trivs med stämningen i skolan

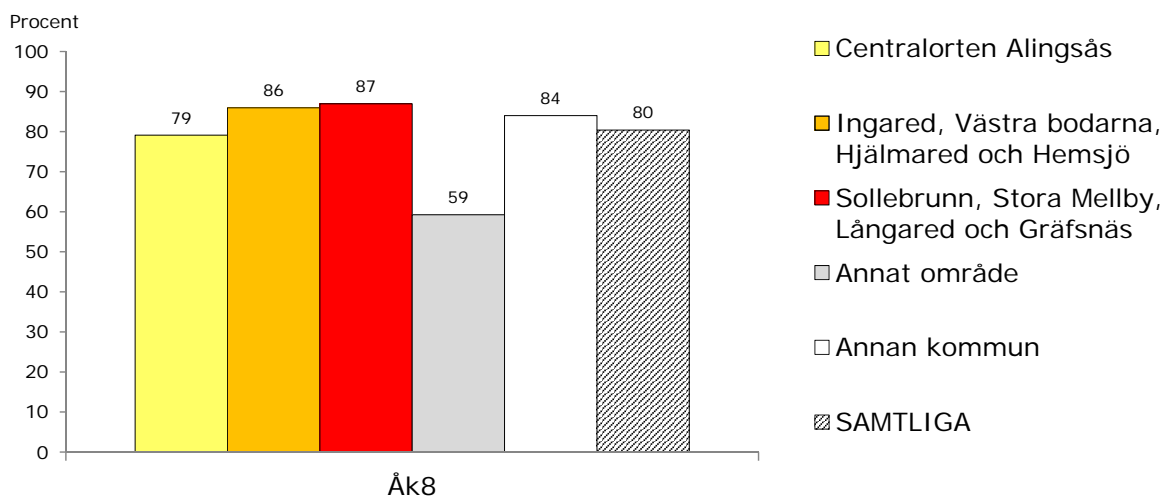


Enkätfrågan: Här följer några påståenden om skolan. Hur tycker du att det stämmer in på hur det är på din skola? med Jag trivs med stämningen i min skola som ett av flera påståenden att ta ställning till. Svartalternativen: Stämmer inte alls; Stämmer till viss del; Stämmer till stor del; Stämmer helt; Vet inte.

Resultaten visar andelen som svarat att det stämmer helt/till stor del, baserat på totalt 413 respektive 148 svar i åk8 och i gy2. GR-8 och GR-9 motsvarar genomsnittet för de 8 resp. 9 GR-kommuner som genomfört Lupp 2017.

## Trivs med stämningen i skolan

– efter bostadsområde

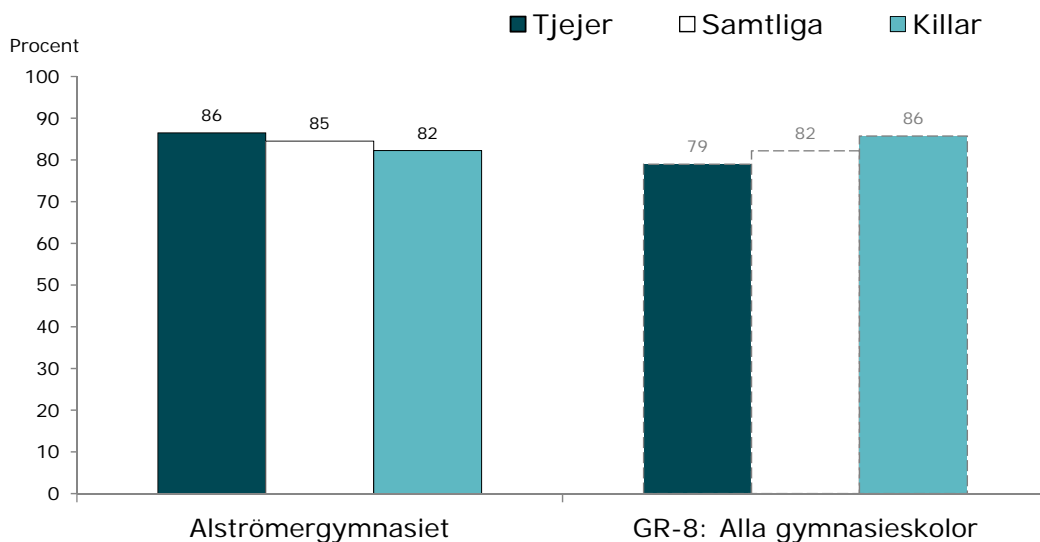


Enkätfrågan: Här följer några påståenden om skolan. Hur tycker du att det stämmer in på hur det är på din skola? med Jag trivs med stämningen i min skola som ett av flera påståenden att ta ställning till. Svartalternativen: Stämmer inte alls; Stämmer till viss del; Stämmer till stor del; Stämmer helt; Vet inte.

Resultaten visar andelen som svarat att det stämmer helt/till stor del.

Minsta antalet personer i områdesgrupperna är 25 elever bosatta i "Annan kommun".

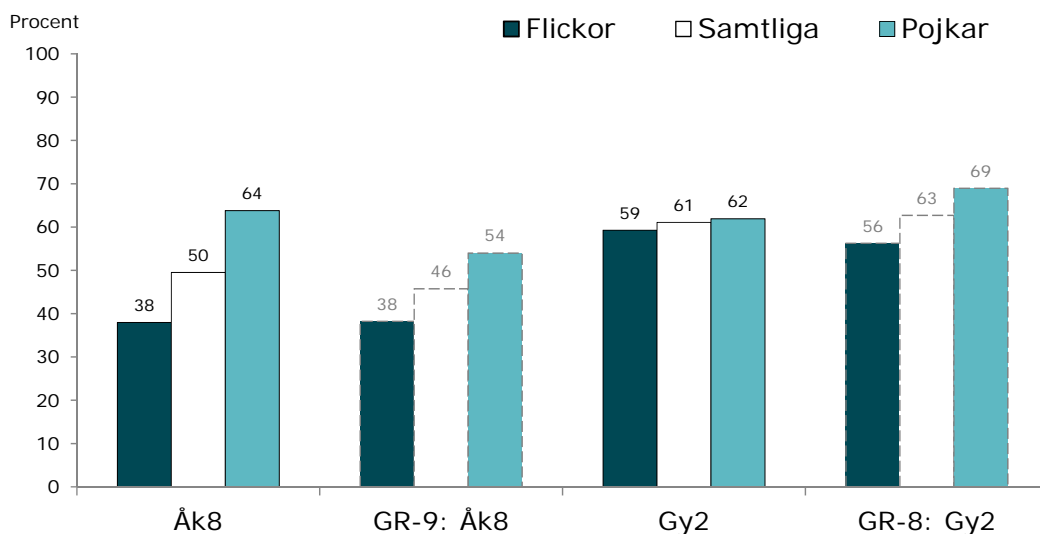
## Trivs med stämningen i skolan – samtliga gymnasieelever



Enkätfrågan: Här följer några påståenden om skolan. Hur tycker du att det stämmer in på hur det är på din skola? med Jag trivs med stämningen i min skola som ett av flera påståenden att ta ställning till. Svarsalternativen: Stämmer inte alls; Stämmer till viss del; Stämmer till stor del; Stämmer helt; Vet inte.

Resultaten visar andelen som svarat att det stämmer helt/till stor del, baserat på 142 år2-elever på Alströmergymnasiet. GR-8 motsvarar genomsnittet för eleverna på samtliga gymnasieskolor i de GR-kommuner som genomfört Lupp 2017.

## Alltid trygg i skolan



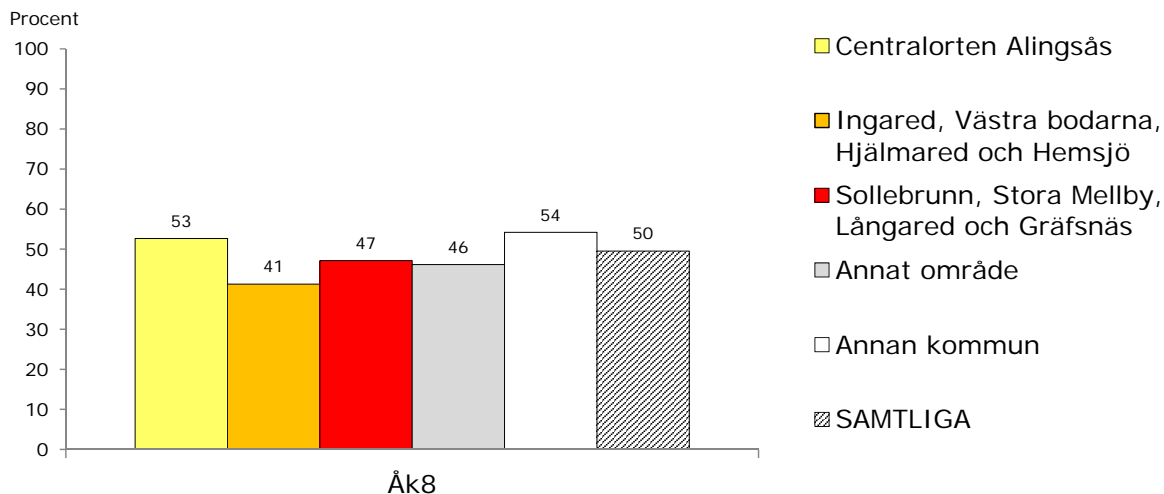
Enkätfrågan: Hur ofta känner du dig trygg på följande ställen? med I skolan som en av nio delfrågor. Svarsalternativen: Aldrig; Sällan; Oftast; Alltid samt i gy2-enkäten Ej aktuellt.

Resultaten visar andelen som svarat "alltid", baserat på totalt 412 respektive 149 svar i åk8 och i gy2. Gymnasieelever som svarat "ej aktuellt" är inte inkluderade i analysen.

GR-8 och GR-9 motsvarar genomsnittet för de 8 resp. 9 GR-kommuner som genomfört Lupp 2017.

# Alltid trygg i skolan

– efter bostadsområde



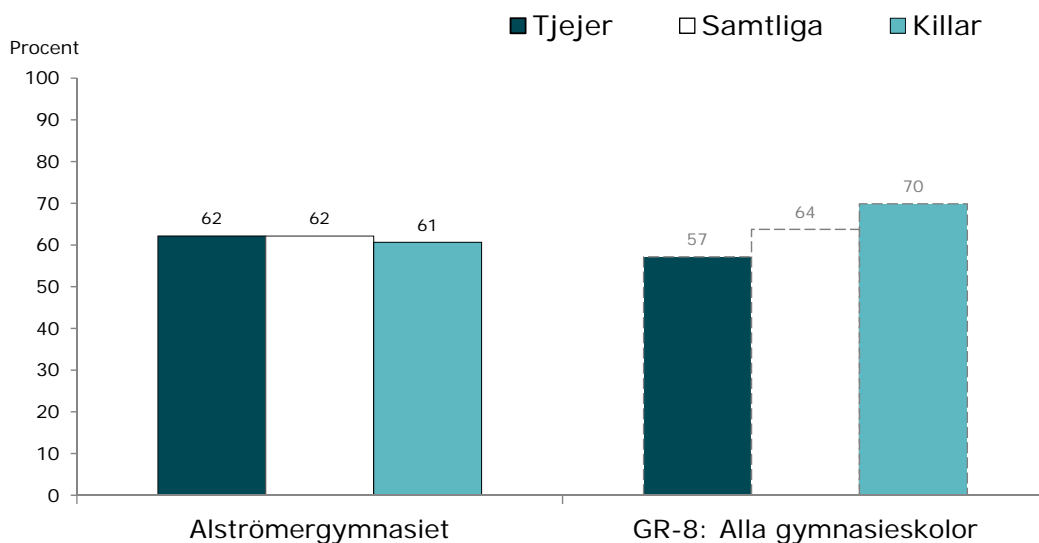
Enkätfrågan: Hur ofta känner du dig trygg på följande ställen? med 1 skolan som en av nio delfrågor. Svartalternativen: Aldrig; Sällan; Oftast; Alltid.

Resultaten visar andelen som svarat "alltid".

Minsta antalet personer i områdesgrupperna är 24 elever bosatta i "Annan kommun".

# Alltid trygg i skolan

– samtliga gymnasieelever



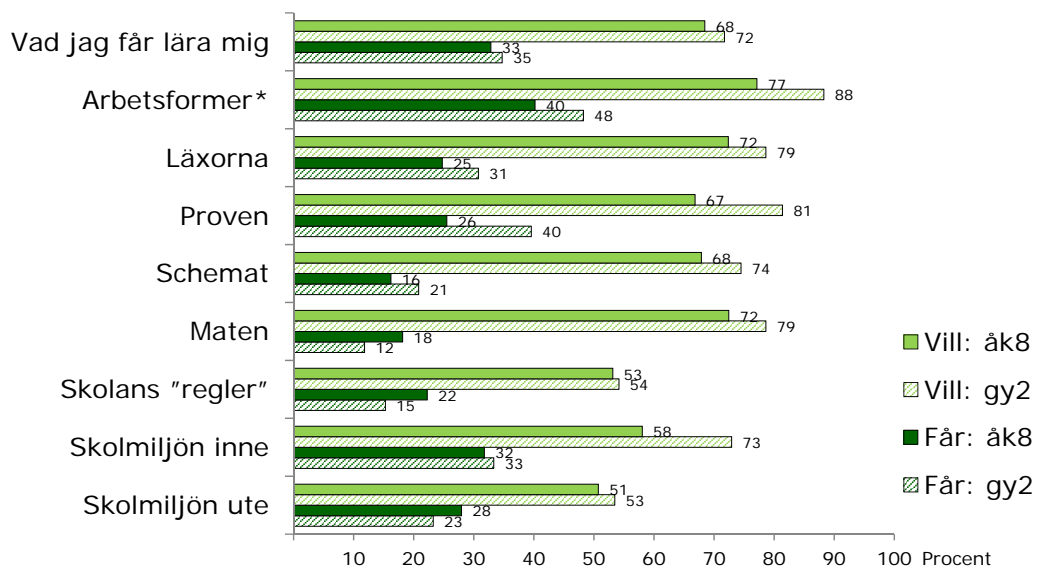
Enkätfrågan: Hur ofta känner du dig trygg på följande ställen? med 1 skolan som en av nio delfrågor. Svartalternativen: Aldrig; Sällan; Oftast; Alltid; Ej aktuellt.

Resultaten visar andelen som svarat "alltid", baserat på 140 år2-elever på Alströmergymnasiet. Elever som (av oklar anledning) svarat "ej aktuellt" är inte inkluderade i analysen.

GR-8 motsvarar genomsnittet för eleverna på samtliga gymnasieskolor i de GR-kommuner som genomfört Lupp 2017.

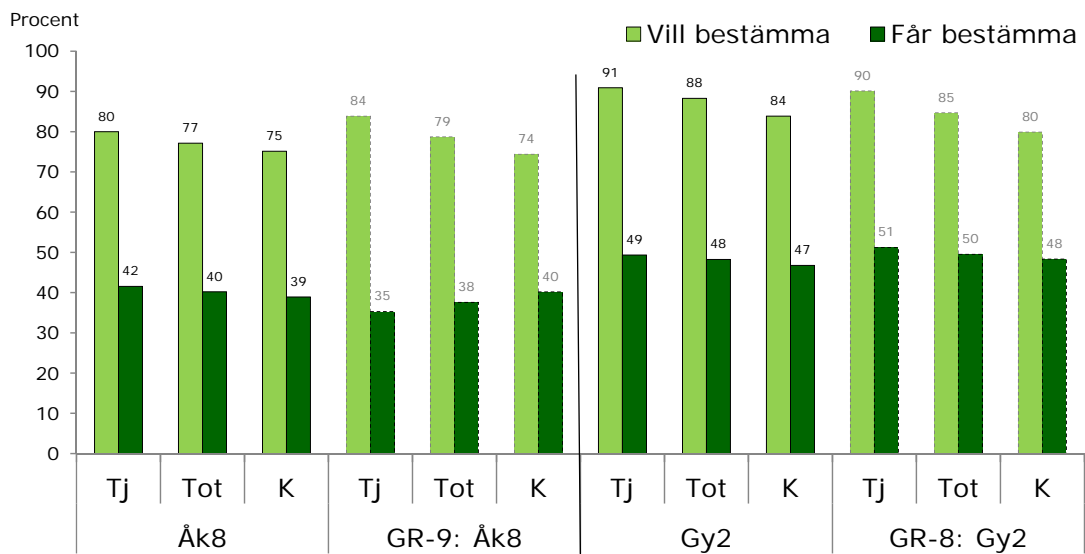
# Elevinflytande i skolan

– vad eleverna vill och upplever att de får vara med och bestämma om



Enkätfrågorna: *Hur mycket eller lite vill du som elev vara med och bestämma om följande?* respektive *Hur mycket eller lite upplever du att du som elev får vara med och bestämma när det gäller följande?* – båda med svarsalternativen: *Väldigt lite eller ingenting; Ganska lite; Ganska mycket; Väldigt mycket.* \*Formulering i enkäten: *Hur vi ska arbeta, till exempel grupparbete/projektarbete.*  
 Resultaten visar andelen som svarat ganska eller väldigt mycket på respektive fråga, baserat på minst 397 respektive 142 svar i Åk8 och i Gy2.  
 GR-8 och GR-9 motsvarar genomsnittet för de 8 resp. 9 GR-kommuner som genomfört Lupp 2017.

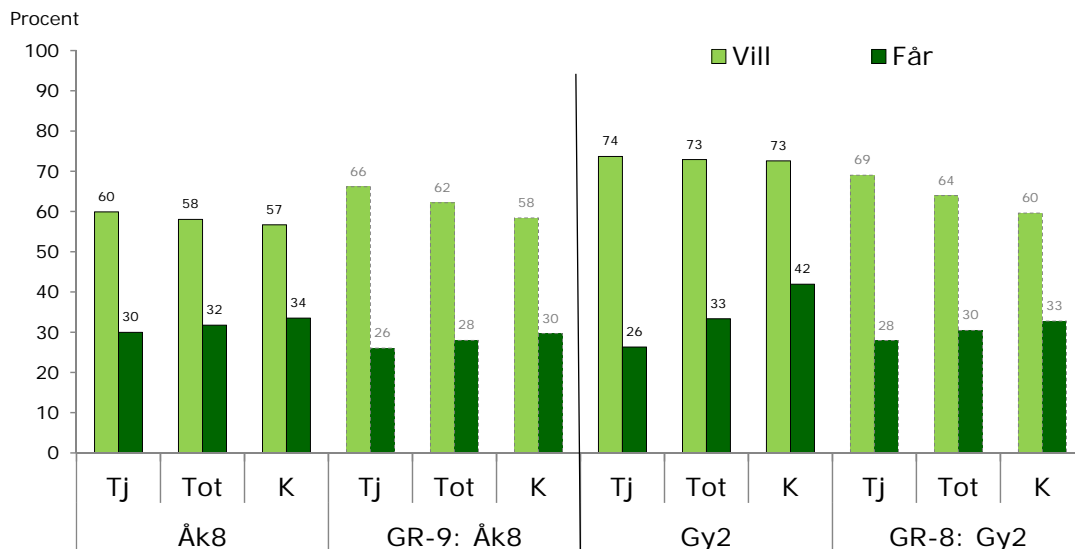
# Elevinflytande över: arbetsformer



Enkätfrågorna: *Hur mycket eller lite vill du som elev vara med och bestämma om följande?* respektive *Hur mycket eller lite upplever du att du som elev får vara med och bestämma när det gäller följande?*, med en av 9 delfrågor: *Hur vi ska arbeta, till exempel grupp-arbete/projektarbete.* Svarsalternativen: *Väldigt lite eller ingenting; Ganska lite; Ganska mycket; Väldigt mycket.*  
 Resultaten visar andelen som svarat ganska eller väldigt mycket på respektive fråga, baserat på totalt minst 403 respektive 143 svar i Åk8 och i Gy2.  
 GR-8 och GR-9 motsvarar genomsnittet för de 8 resp. 9 GR-kommuner som genomfört Lupp 2017. 'Tj' avser tjejer, 'K' killar.



## Elevinflytande över: skolmiljön inne



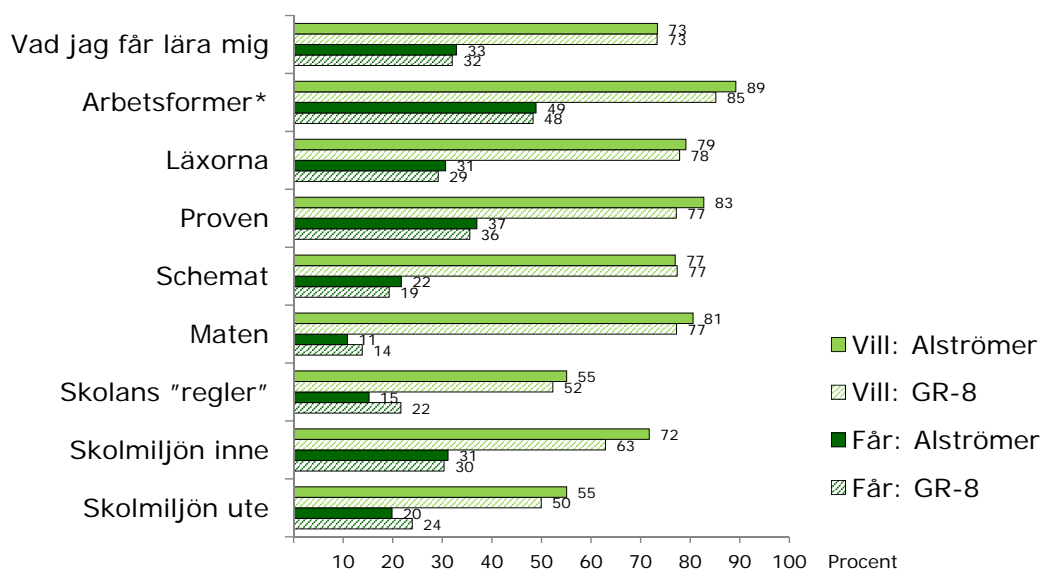
Enkätfrågorna: *Hur mycket eller lite vill du som elev vara med och bestämma om följande?* respektive *Hur mycket eller lite upplever du att du som elev får vara med och bestämma när det gäller följande?*, med en av 9 delfrågor: *Skolmiljön inne*. Svartalternativen: *Väldigt lite eller ingenting; Ganska lite; Ganska mycket; Väldigt mycket*.

Resultaten visar andelen som svarat ganska eller väldigt mycket på respektive fråga, baserat på totalt minst 403 respektive 144 svar i åk8 och i gy2.

GR-8 och GR-9 motsvarar genomsnittet för de 8 resp. 9 GR-kommuner som genomfört Lupp 2017. 'Tj' avser tjejer, 'K' killar.

## Inflytande i gymnasieskolan

– vad eleverna vill och upplever att de får vara med och bestämma om

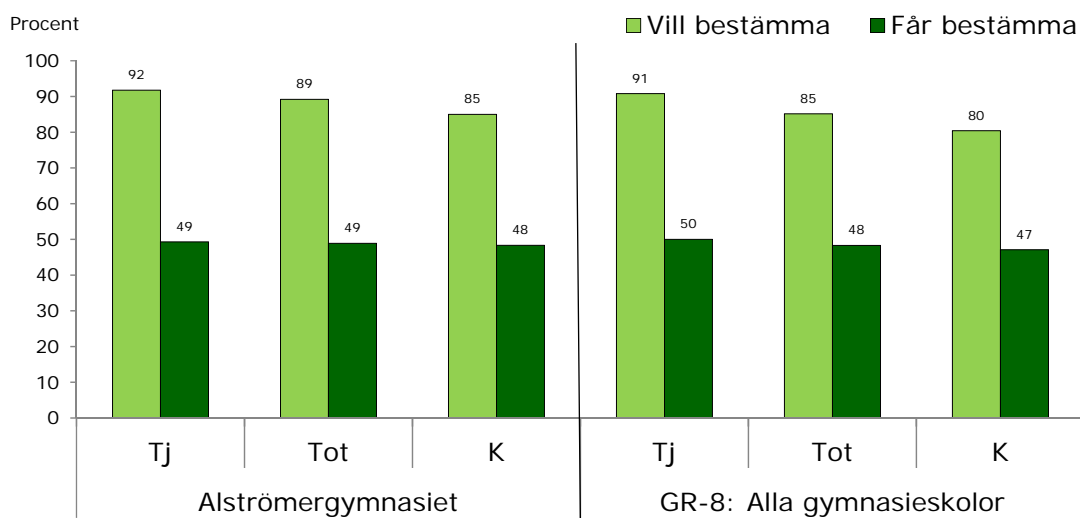


Enkätfrågorna: *Hur mycket eller lite vill du som elev vara med och bestämma om följande?* respektive *Hur mycket eller lite upplever du att du som elev får vara med och bestämma när det gäller följande?* – båda med svartalternativen: *Väldigt lite eller ingenting; Ganska lite; Ganska mycket; Väldigt mycket*. \*Formulering i enkäten: *Hur vi ska arbeta, till exempel grupparbete/projektarbete*.

Resultaten visar andelen som svarat ganska eller väldigt mycket på respektive fråga, baserat på minst 136 år2-elever på Alströmergymnasiet.

GR-8 motsvarar genomsnittet för eleverna på samtliga gymnasieskolor i de GR-kommuner som genomfört Lupp 2017.

## Inflytande i gymnasieskolan över: arbetsformer



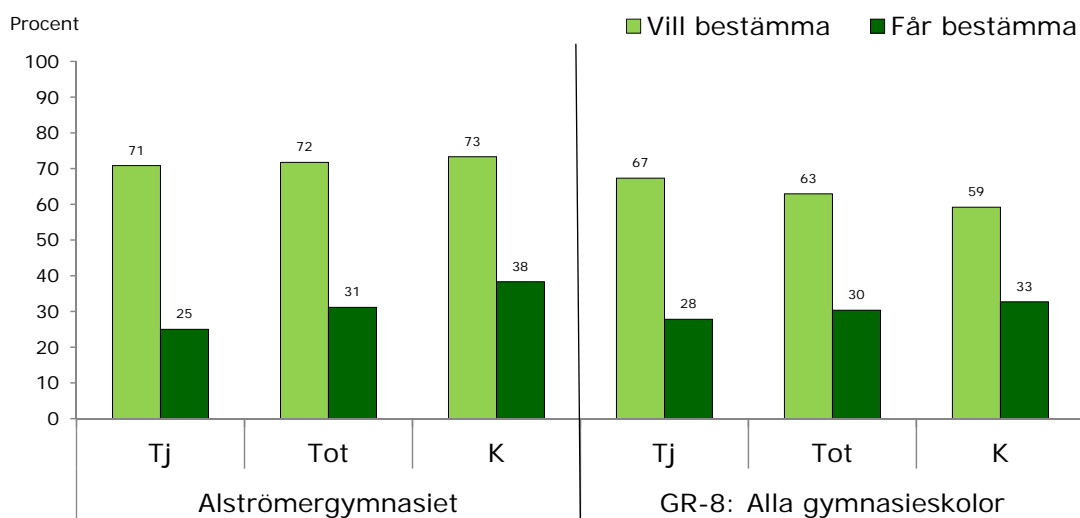
Enkätfrågorna: *Hur mycket eller lite vill du som elev vara med och bestämma om följande?* respektive *Hur mycket eller lite upplever du att du som elev får vara med och bestämma när det gäller följande?*, med en av 9 delfrågor: *Hur vi ska arbeta, till exempel grupp-arbete/projektarbete.* Svartalternativen: *Väldigt lite eller ingenting; Ganska lite; Ganska mycket; Väldigt mycket.*

Resultaten visar andelen som svarat ganska eller väldigt mycket på respektive fråga, baserat på 139 och 137 år2-elever på Alströmergymnasiet.

GR-8 motsvarar genomsnittet för eleverna på samtliga gymnasieskolor i de GR-kommuner som genomfört Lupp 2017.

'Tj' avser tjejer, 'K' killar.

## Inflytande i gymnasieskolan över: skolmiljön inne



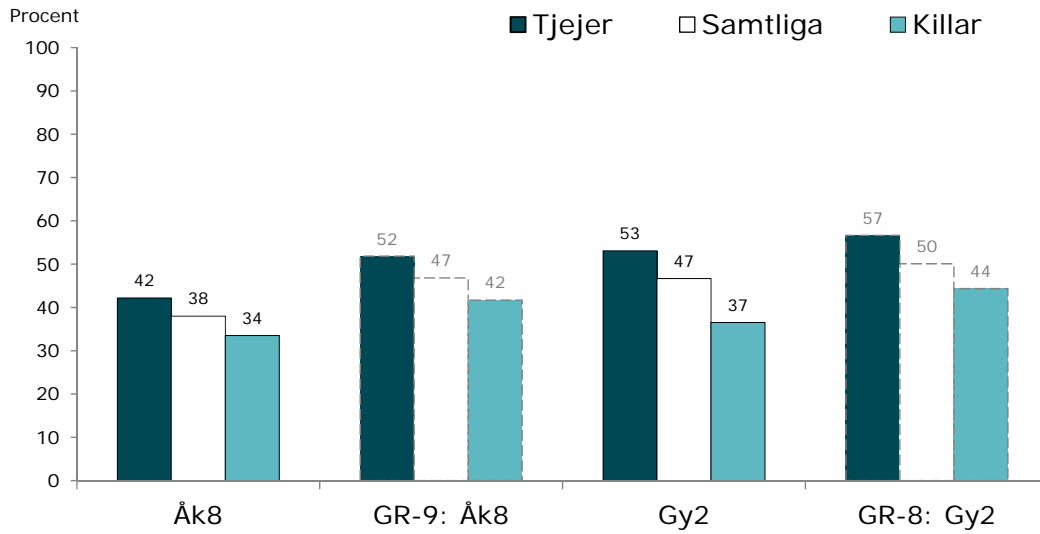
Enkätfrågorna: *Hur mycket eller lite vill du som elev vara med och bestämma om följande?* respektive *Hur mycket eller lite upplever du att du som elev får vara med och bestämma när det gäller följande?*, med en av 9 delfrågor: *Hur vi ska arbeta, till exempel grupp-arbete/projektarbete.* Svartalternativen: *Väldigt lite eller ingenting; Ganska lite; Ganska mycket; Väldigt mycket.*

Resultaten visar andelen som svarat ganska eller väldigt mycket på respektive fråga, baserat på 138 år2-elever på Alströmergymnasiet.

GR-8 motsvarar genomsnittet för eleverna på samtliga gymnasieskolor i de GR-kommuner som genomfört Lupp 2017.

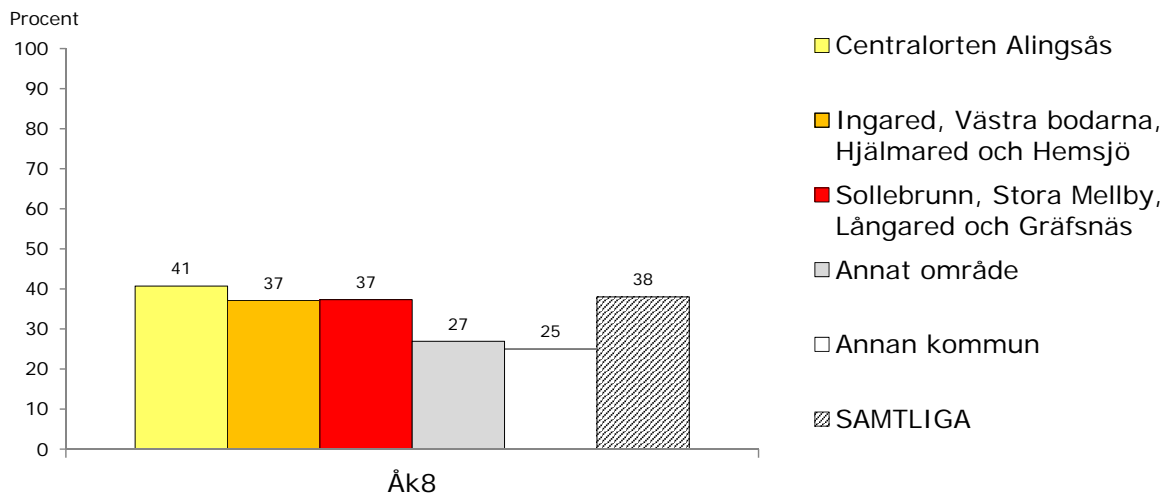
'Tj' avser tjejer, 'K' killar.

## Vill påverka i frågor som rör den egna kommunen



Enkätfrågan: *Vill du vara med och påverka i frågor som rör din kommun?*, med svarsalternativen: *Ja; Nej*.  
 Resultaten visar andelen som svarat ja, baserat på totalt 408 respektive 150 svar i åk8 och i gy2.  
 GR-8 och GR-9 motsvarar genomsnittet för de 8 resp. 9 GR-kommuner som genomfört Lupp 2017.

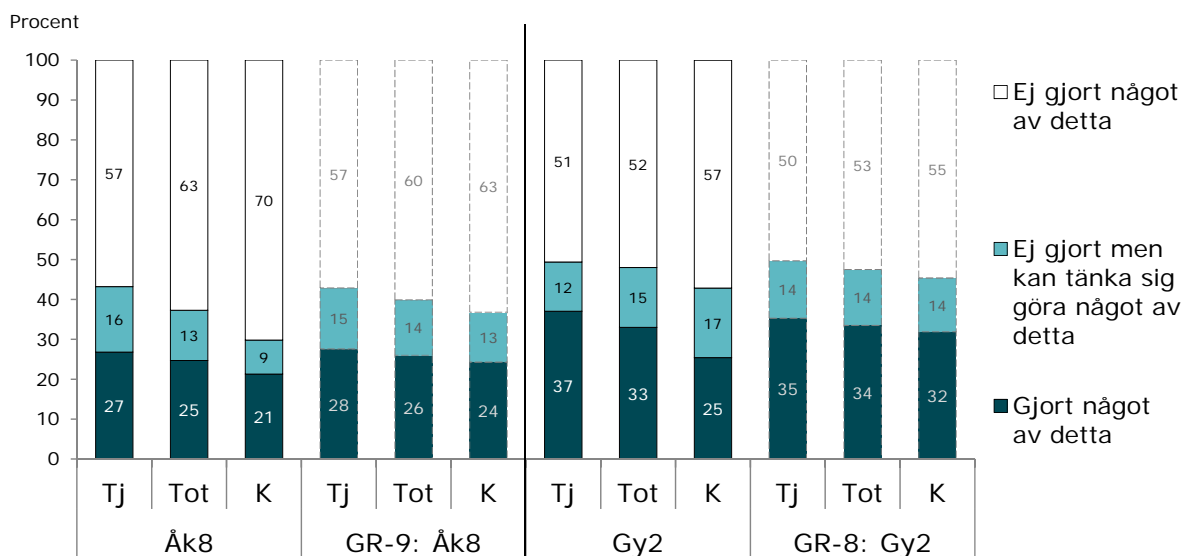
## Vill påverka i frågor som rör den egna kommunen – efter bostadsområde



Enkätfrågan: *Vill du vara med och påverka i frågor som rör din kommun?*, med svarsalternativen: *Ja; Nej*.  
 Resultaten visar andelen som svarat ja.  
 Minsta antalet personer i områdesgrupperna är 24 elever bosatta i "Annan kommun".

# Aktivt samhällsengagemang

genom kontakt med politiker/tjänsteman/beslutsfattare; medborgarförslag; demonstration; diskussion på internet; gilla/dela inlägg på internet



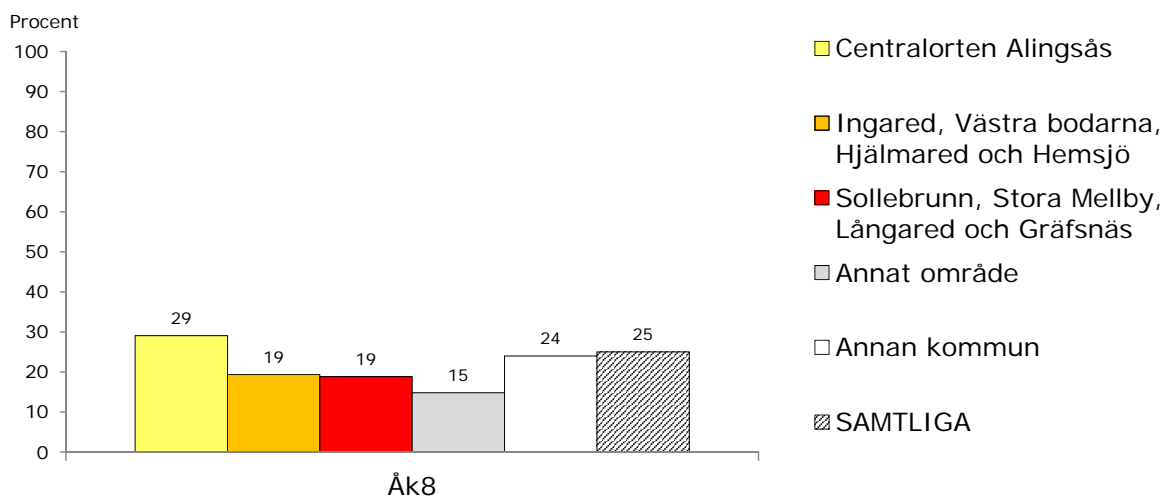
Enkätfrågan: Under de senaste 12 månaderna, har du gjort något av följande?, med fem delfrågor: Tagit kontakt med någon politiker, tjänsteman eller beslutsfattare i kommunen; Skrivit ett förslag (medborgarförslag) till kommunens politiker; Deltagit i demonstration; Diskuterat samhällsfrågor/politik på forum eller bloggar på internet; Gillat/delat inlägg om samhällsfrågor/politik på internet. Svartalternativen: Nej; Nej, men kan tänka mig att göra det; Ja.

Resultaten baseras på totalt 413 respektive 150 svar i åk8 och i gy2.

GR-8 och GR-9 motsvarar genomsnittet för de 8 resp. 9 GR-kommuner som genomfört Lupp 2017. 'Tj' avser tjejer, 'K' killar.

# Aktivt samhällsengagemang

– efter bostadsområde

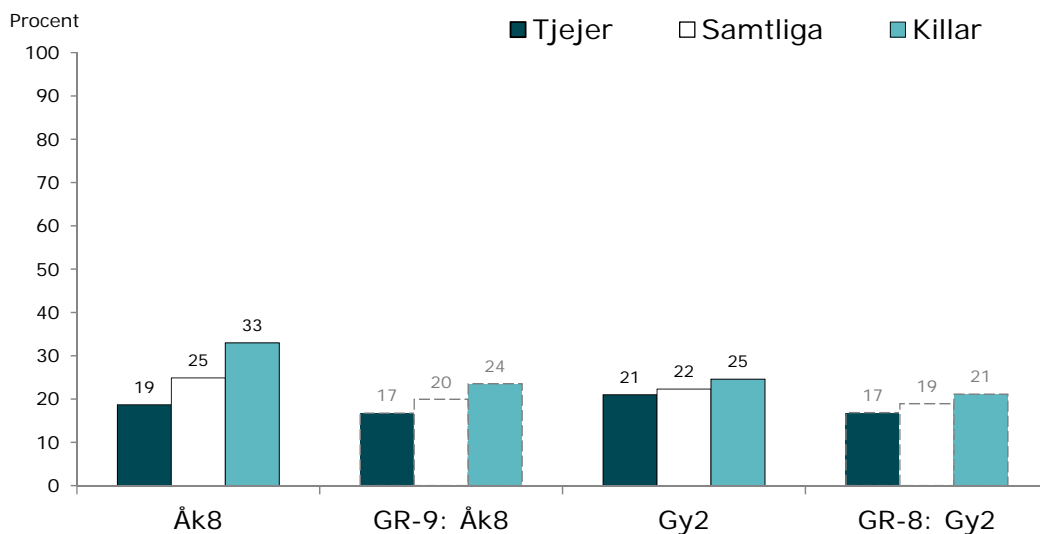


Enkätfrågan: Under de senaste 12 månaderna, har du gjort något av följande?, med fem delfrågor: Tagit kontakt med någon politiker, tjänsteman eller beslutsfattare i kommunen; Skrivit ett förslag (medborgarförslag) till kommunens politiker; Deltagit i demonstration; Diskuterat samhällsfrågor/politik på forum eller bloggar på internet; Gillat/delat inlägg om samhällsfrågor/politik på internet. Svartalternativen: Nej; Nej, men kan tänka mig att göra det; Ja.

Resultaten visar andelen som svarat att de gjort något av detta.

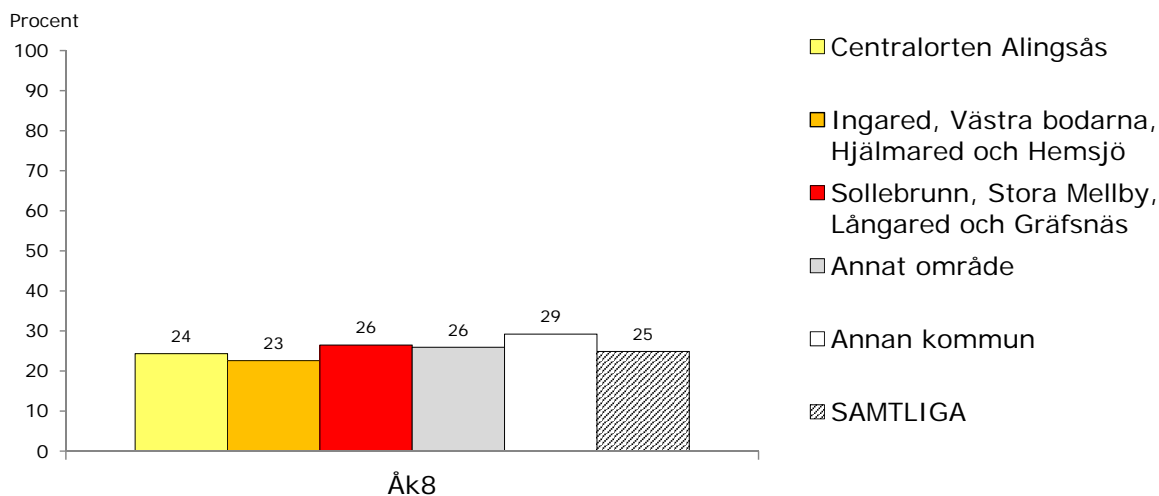
Minsta antalet personer i områdesgrupperna är 25 elever bosatta i "Annan kommun".

## Tror på stora möjligheter att själv föra fram åsikter till beslutsfattare



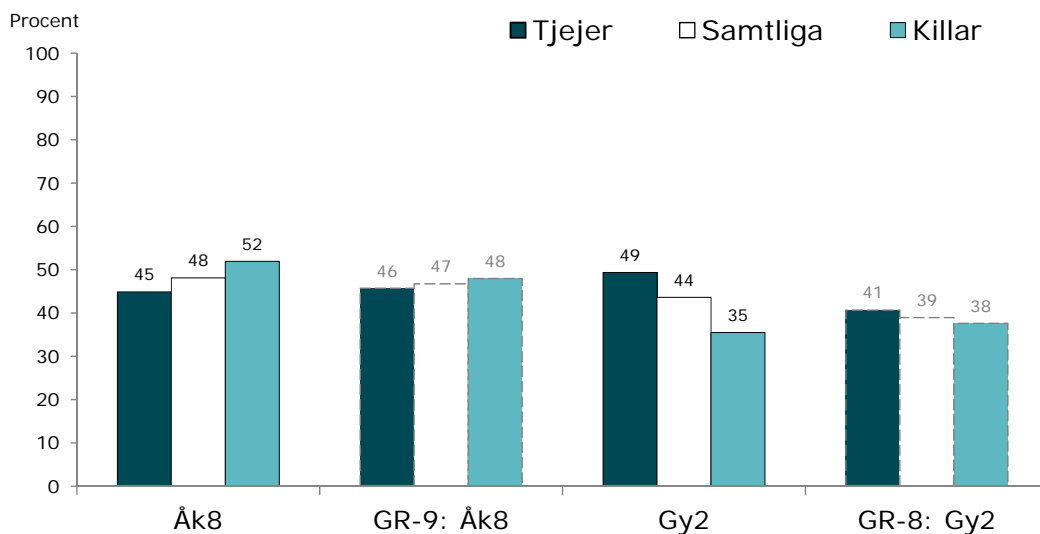
Enkätfrågan: *Vilka möjligheter har du att föra fram dina åsikter till de som bestämmer i kommunen?*, med svarsalternativen: *Mycket stora möjligheter; Ganska stora möjligheter; Ganska små möjligheter; Mycket små möjligheter/inga möjligheter; Vet inte.*  
 Resultaten visar andelen som svarat ganska eller mycket stora möjligheter, baserat på totalt 410 respektive 148 svar i åk8 och i gy2.  
 GR-8 och GR-9 motsvarar genomsnittet för de 8 resp. 9 GR-kommuner som genomfört Lupp 2017.

## Tror på stora möjligheter att själv föra fram åsikter till beslutsfattare – efter bostadsområde



Enkätfrågan: *Vilka möjligheter har du att föra fram dina åsikter till de som bestämmer i kommunen?*, med svarsalternativen: *Mycket stora möjligheter; Ganska stora möjligheter; Ganska små möjligheter; Mycket små möjligheter/inga möjligheter; Vet inte.*  
 Resultaten visar andelen som svarat ganska eller mycket stora möjligheter.  
 Minsta antalet personer i områdesgrupperna är 24 elever bosatta i "Annan kommun".

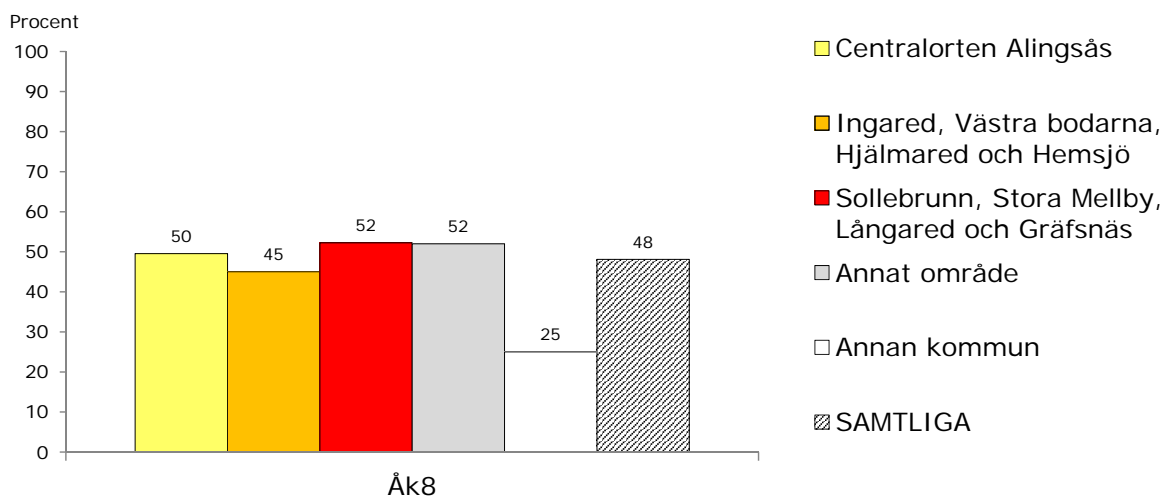
## Förtroende för politiker



Enkätfrågan: *Hur stort eller litet förtroende har du för följande vuxna personer?*, med två delfrågor: *Politiker; Vuxna i allmänhet.*  
 Svartalternativen: *Mycket stort förtroende; Ganska stort förtroende; Ganska litet förtroende; Mycket litet förtroende.*  
 Resultaten visar andelen som svarat ganska eller mycket stort förtroende, baserat på totalt 397 respektive 149 svar i åk8 och i gy2.  
 GR-8 och GR-9 motsvarar genomsnittet för de 8 resp. 9 GR-kommuner som genomfört Lupp 2017.

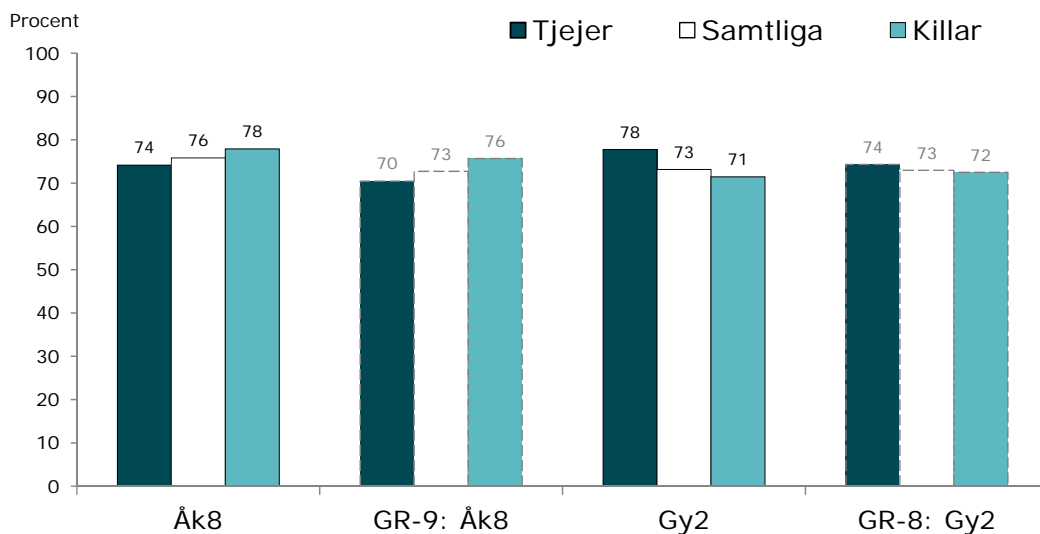
## Förtroende för politiker

– efter bostadsområde



Enkätfrågan: *Hur stort eller litet förtroende har du för följande vuxna personer?*, med två delfrågor: *Politiker; Vuxna i allmänhet.*  
 Svartalternativen: *Mycket stort förtroende; Ganska stort förtroende; Ganska litet förtroende; Mycket litet förtroende.*  
 Resultaten visar andelen som svarat ganska eller mycket stort förtroende.  
 Minsta antalet personer i områdesgrupperna är 24 elever bosatta i "Annan kommun".

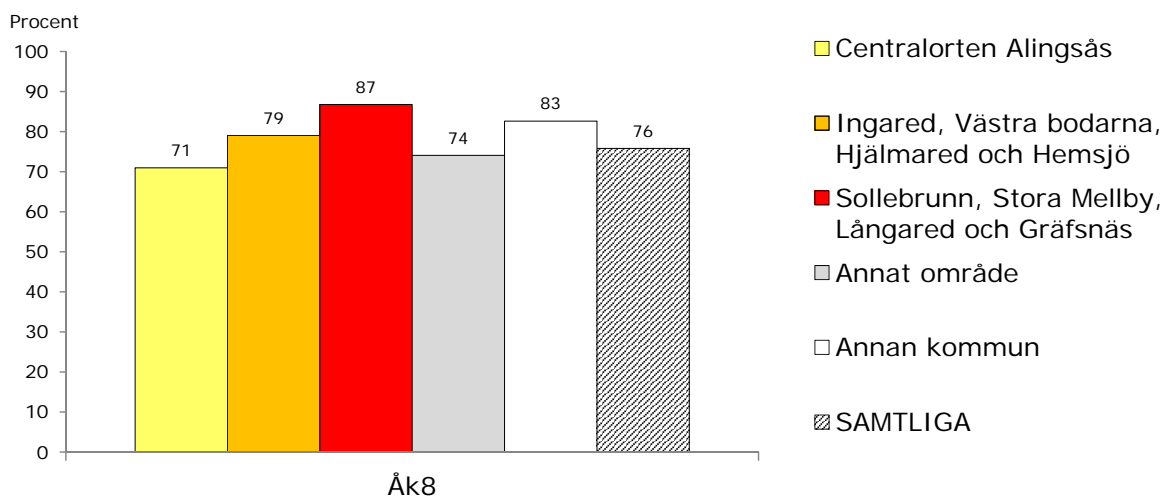
## Förtroende för vuxna i allmänhet



Enkätfrågan: *Hur stort eller litet förtroende har du för följande vuxna personer?*, med två delfrågor: *Politiker; Vuxna i allmänhet.*  
 Svartalternativen: *Mycket stort förtroende; Ganska stort förtroende; Ganska litet förtroende; Mycket litet förtroende.*  
 Resultaten visar andelen som svarat ganska eller mycket stort förtroende, baserat på totalt 401 respektive 149 svar i åk8 och i gy2.  
 GR-8 och GR-9 motsvarar genomsnittet för de 8 resp. 9 GR-kommuner som genomfört Lupp 2017.

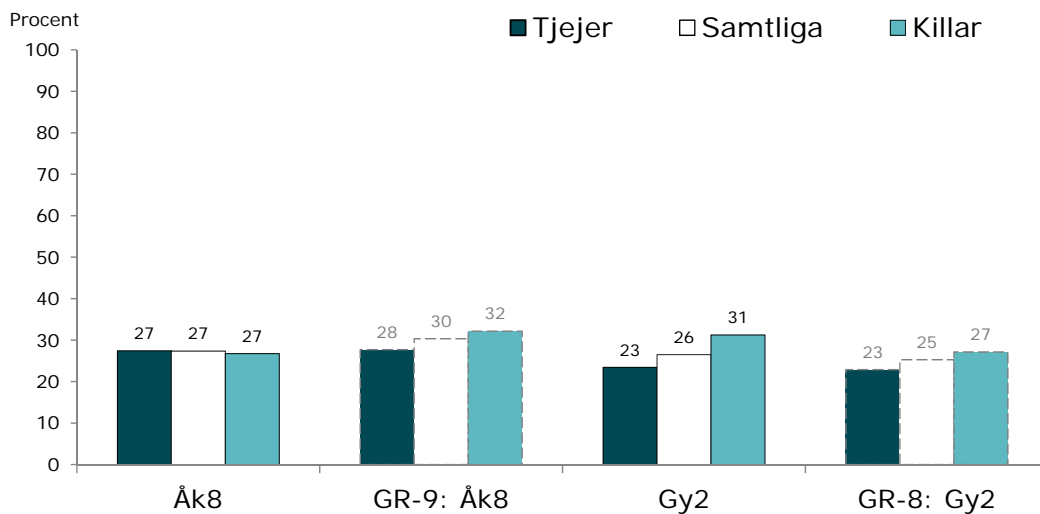
## Förtroende för vuxna i allmänhet

– efter bostadsområde



Enkätfrågan: *Hur stort eller litet förtroende har du för följande vuxna personer?*, med två delfrågor: *Politiker; Vuxna i allmänhet.*  
 Svartalternativen: *Mycket stort förtroende; Ganska stort förtroende; Ganska litet förtroende; Mycket litet förtroende.*  
 Resultaten visar andelen som svarat ganska eller mycket stort förtroende.  
 Minsta antalet personer i områdesgrupperna är 24 elever bosatta i "Annan kommun".

## Utsatt för brott/hot det senaste halvåret

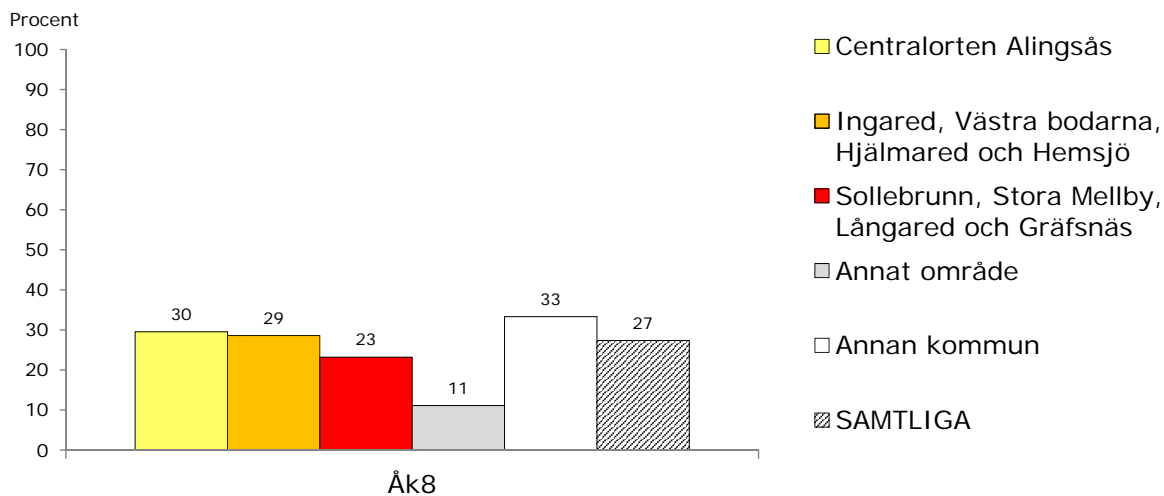


Enkätfrågan: Nu vill vi att du tänker tillbaka på de senaste sex månaderna. Har något av detta hänt dig?, med delfrågorna Någon har hotat mig; Någon har stulit från mig; Jag har blivit utsatt för misshandel; Jag har blivit utsatt för sexuellt våld/ utnyttjande. Svartalternativen: Nej; Ja; Vill inte svara.

Resultaten visar andelen som svarat att (minst) något av detta hänt, baserat på totalt 413 respektive 151 personer i åk8 och i gy2 som besvarat åtminstone någon av delfrågorna.

GR-8 och GR-9 motsvarar genomsnittet för de 8 resp. 9 GR-kommuner som genomfört Lupp 2017.

## Utsatt för brott/hot det senaste halvåret – efter bostadsområde



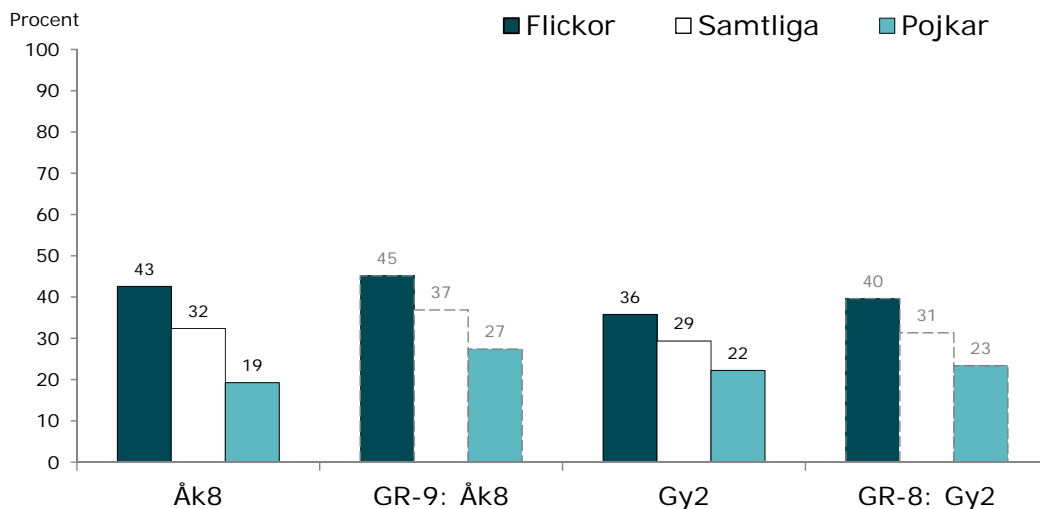
Enkätfrågan: Nu vill vi att du tänker tillbaka på de senaste sex månaderna. Har något av detta hänt dig?, med delfrågorna Någon har hotat mig; Någon har stulit från mig; Jag har blivit utsatt för misshandel; Jag har blivit utsatt för sexuellt våld/ utnyttjande. Svartalternativen: Nej; Ja; Vill inte svara.

Resultaten visar andelen som svarat att (minst) något av detta hänt, av dem besvarat åtminstone någon av delfrågorna.

Minsta antalet personer i områdesgrupperna är 24 elever bosatta i "Annan kommun".



# Otrygghet i vardagsmiljön



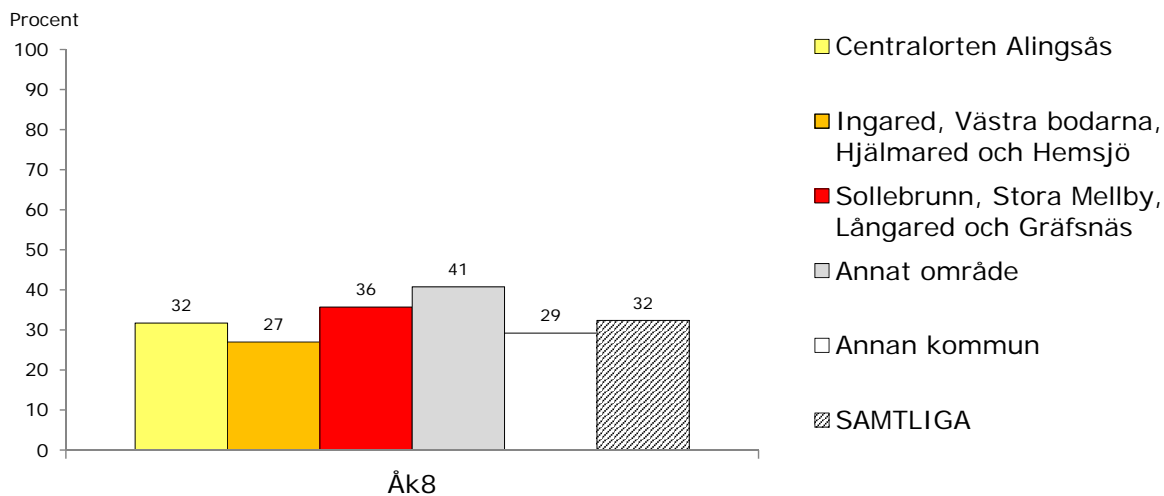
Enkätfrågan: *Hur ofta känner du dig trygg på följande ställen?* med nio delfrågor: *I hemmet; I mitt bostadsområde; På stan eller i centrum; På buss, tåg eller liknande; På internet; På väg till eller från skolan; I skolan; På träningen eller annan organiserad fritidsaktivitet; På ungdomens hus, fritidsgård eller liknande.* Svartalternativen: *Aldrig; Sällan; Oftast; Alltid* samt för de två (åk8) respektive fyra (gy2) sista delfrågorna *Ej aktuellt*.

Resultaten visar andelen som svarat "aldrig" eller "sällan" på minst en delfråga, baserat på totalt 414 respektive 150 svar i åk8 och i gy2. Svartpersoner som inte besvarat någon av delfrågorna är exkluderade ur analysen.

GR-8 och GR-9 motsvarar genomsnittet för de 8 resp. 9 GR-kommuner som genomfört Lupp 2017.

# Otrygghet i vardagsmiljön

– efter bostadsområde



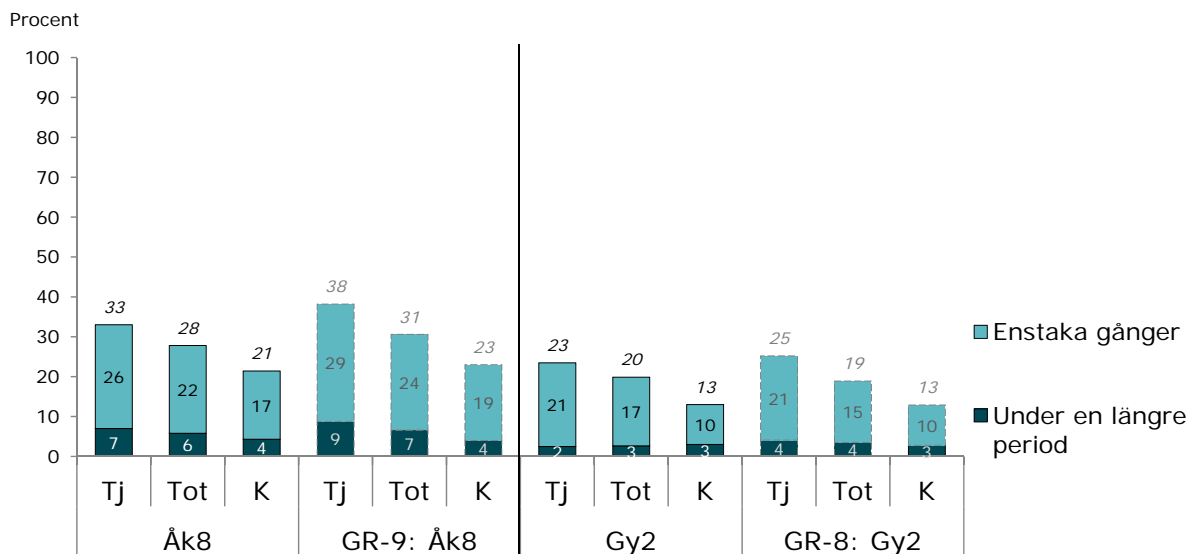
Enkätfrågan: *Hur ofta känner du dig trygg på följande ställen?* med nio delfrågor: *I hemmet; I mitt bostadsområde; På stan eller i centrum; På buss, tåg eller liknande; På internet; På väg till eller från skolan; I skolan; På träningen eller annan organiserad fritidsaktivitet; På ungdomens hus, fritidsgård eller liknande.* Svartalternativen: *Aldrig; Sällan; Oftast; Alltid* samt för de två sista delfrågorna *Ej aktuellt*.

Resultaten visar andelen som svarat "aldrig" eller "sällan" på minst en delfråga. Svartpersoner som inte besvarat någon av delfrågorna är exkluderade ur analysen.

Minsta antalet personer i områdesgrupperna är 24 elever i "Annan kommun".

# Utsatt för mobbning/utfrysning

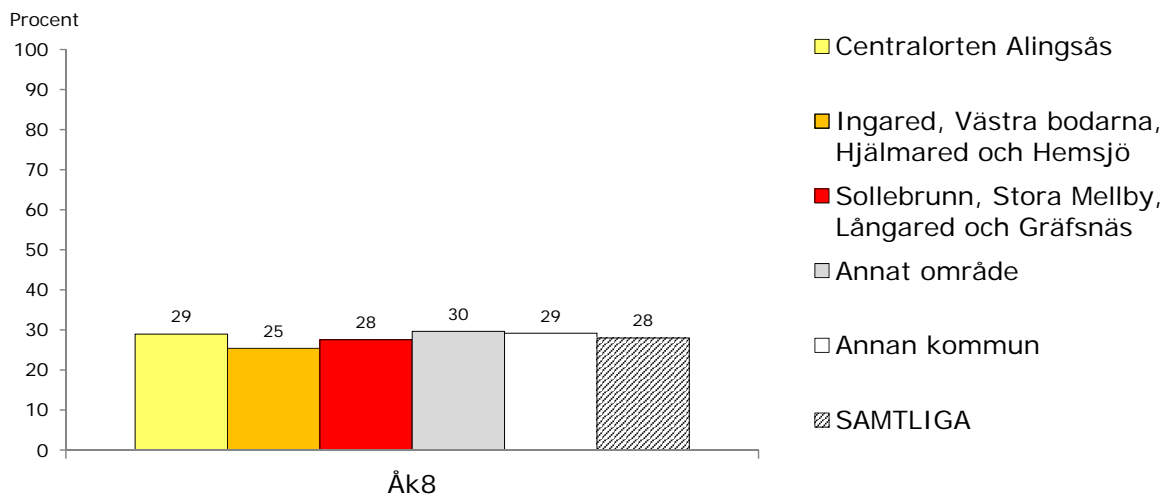
det senaste halvåret



Enkätfrågan: *Under de senaste sex månaderna, har du blivit mobbad, trakasserad eller utfrysad?*, med svarsalternativen: *Ja, under en längre period; Ja, enstaka gånger; Nej.*  
 Resultaten baseras på totalt 414 respektive 151 svar i åk8 och i gy2. Den redovisade andelen över staplarna motsvarar samtliga utsatta. GR-8 och GR-9 motsvarar genomsnittet för de 8 resp. 9 GR-kommuner som genomfört Lupp 2017. 'Tj' avser tjejer, 'K' killar.

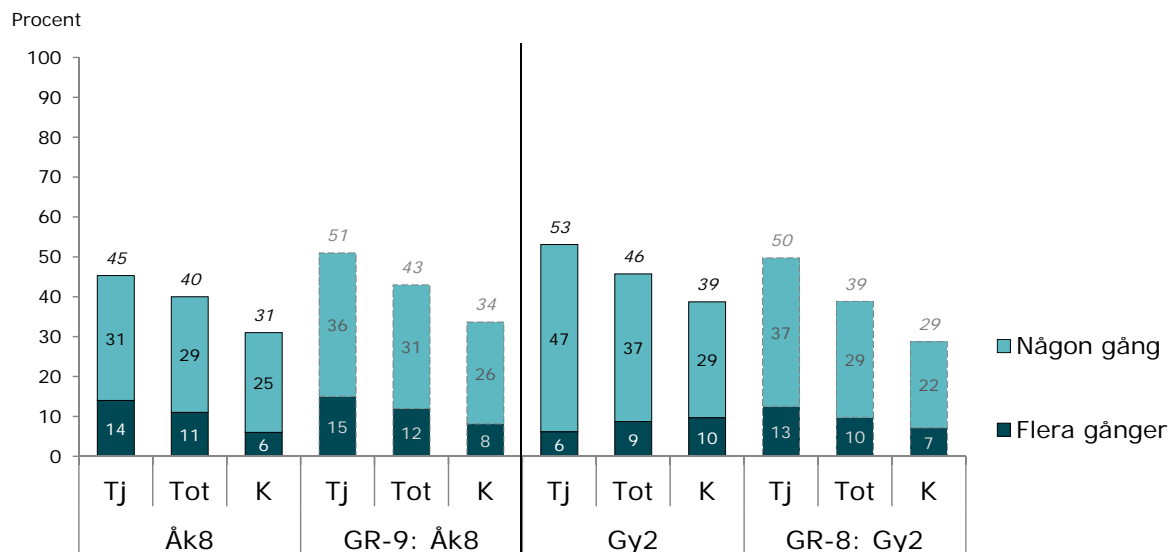
# Utsatt för mobbning/utfrysning

det senaste halvåret – efter bostadsområde



Enkätfrågan: *Under de senaste sex månaderna, har du blivit mobbad, trakasserad eller utfrysad?*, med svarsalternativen: *Ja, under en längre period; Ja, enstaka gånger; Nej.*  
 Resultatet visar andelen som svarat ja (att det skett enstaka gånger eller under en längre period).  
 Minsta antalet personer i områdesgrupperna är 24 elever bosatta i "Annan kommun".

## Blivit orättvist behandlad och mått dåligt som följd det senaste halvåret

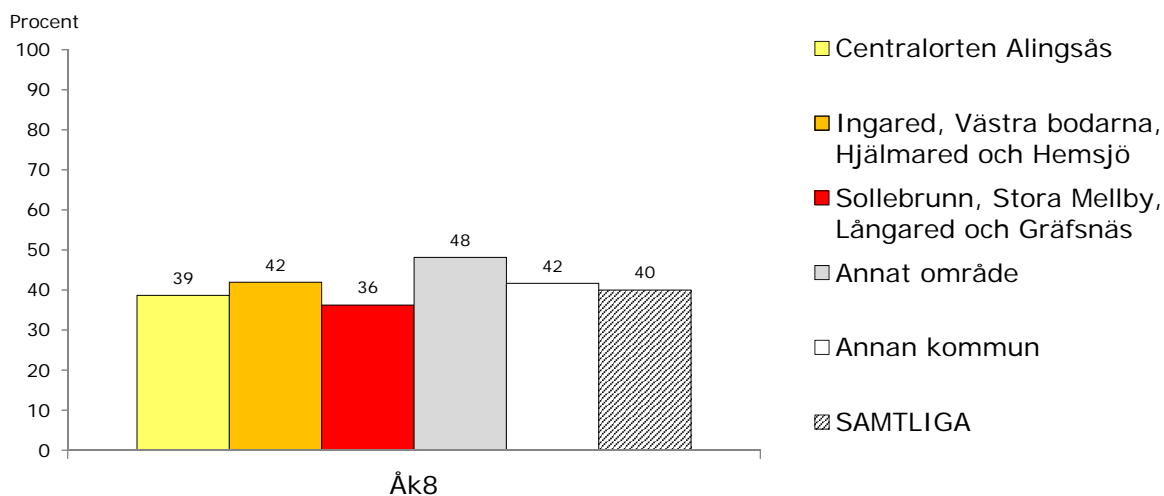


Enkätfrågan: *Har du, de senaste sex månaderna, upplevt att du har blivit orättvist behandlad på ett sätt så att du har mått dåligt?*, med svarsalternativen: *Ja, flera gånger; Ja, någon gång; Nej.*

Resultaten baseras på totalt 410 respektive 149 svar i åk8 och i gy2. Den redovisade andelen över staplarna motsvarar samtliga utsatta (om summan inte exakt motsvarar delarna beror detta på avrundningar).

GR-8 och GR-9 motsvarar genomsnittet för de 8 resp. 9 GR-kommuner som genomfört Lupp 2017. 'Tj' avser tjejer, 'K' killar.

## Blivit orättvist behandlad och mått dåligt som följd det senaste halvåret – efter bostadsområde

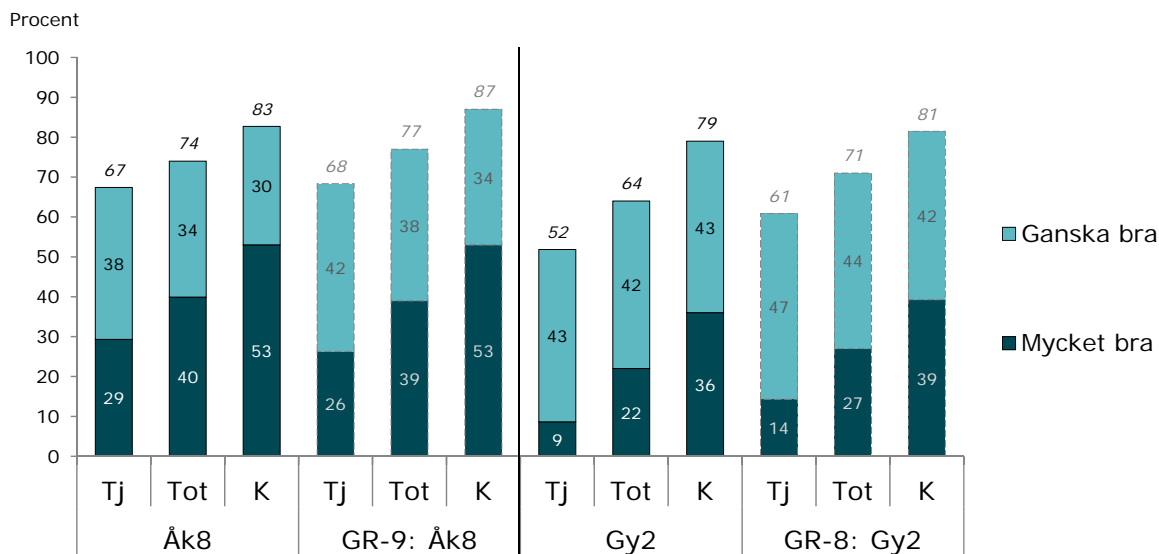


Enkätfrågan: *Har du, de senaste sex månaderna, upplevt att du har blivit orättvist behandlad på ett sätt så att du har mått dåligt?*, med svarsalternativen: *Ja, flera gånger; Ja, någon gång; Nej.*

Resultaten visar andelen som svarat ja (att det hänt någon eller flera gånger).

Minsta antalet personer i områdesgrupperna är 24 elever bosatta i "Annan kommun".

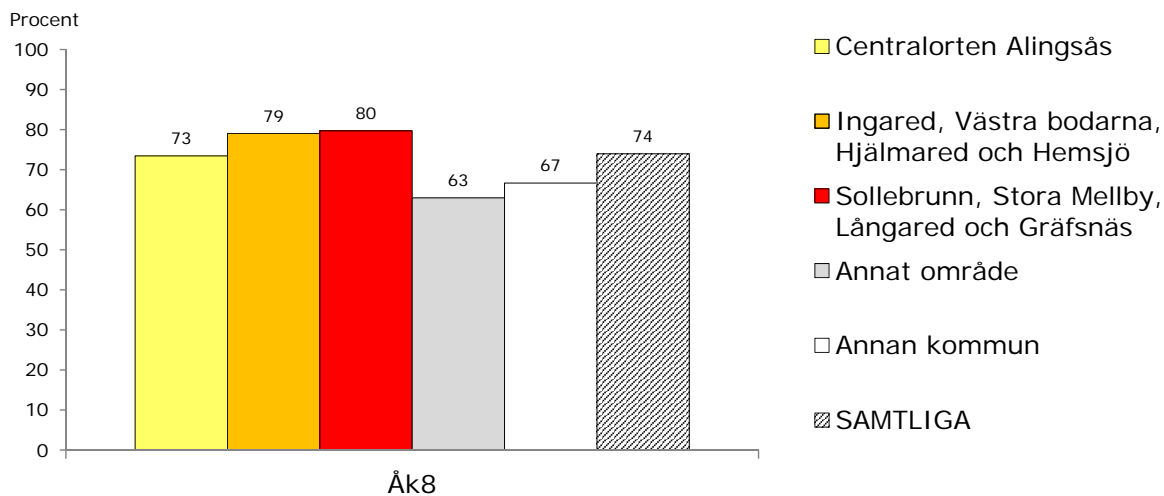
# God hälsa



Enkätfrågan: *Under de senaste sex månaderna, hur bedömer du din hälsa, hur du mår eller känner dig?*, med svarsalternativen: *Mycket bra; Ganska bra; Varken bra eller dålig; Ganska dålig; Mycket dålig.*  
 Resultaten baseras på totalt 411 respektive 150 svar i åk8 och i gy2. Den redovisade andelen över staplarna motsvarar samtliga utsatta. GR-8 och GR-9 motsvarar genomsnittet för de 8 resp. 9 GR-kommuner som genomfört Lupp 2017. 'Tj' avser tjejer, 'K' killar.

# God hälsa

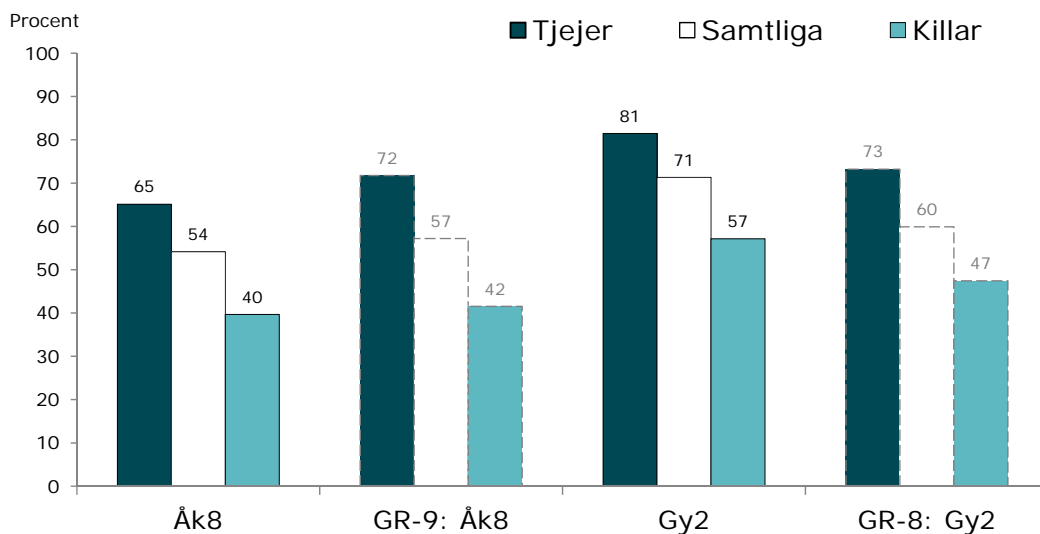
– efter bostadsområde



Enkätfrågan: *Under de senaste sex månaderna, hur bedömer du din hälsa, hur du mår eller känner dig?*, med svarsalternativen: *Mycket bra; Ganska bra; Varken bra eller dålig; Ganska dålig; Mycket dålig.*  
 Resultaten visar andelen som svarat ganska eller mycket bra.  
 Minsta antalet personer i områdesgrupperna är 24 elever bosatta i "Annan kommun".

# Hälsobesvär

## minst flera gånger i veckan



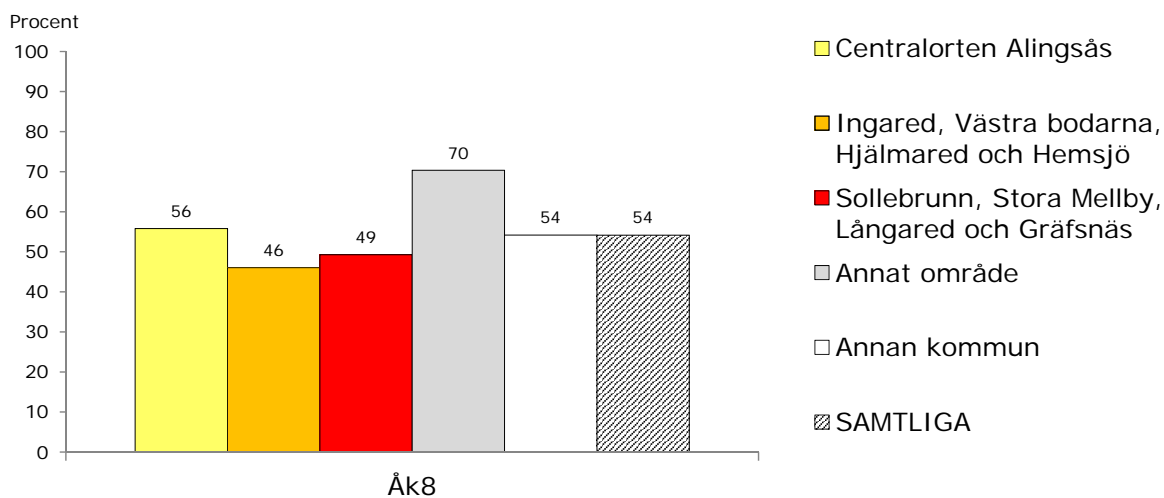
Enkätfrågan: *Hur ofta har du haft följande besvär under de senaste sex månaderna?*, med sex delfrågor: *Huvudvärk; Ont i magen; Känt dig stressad; Känt dig nedstämd, deppig eller nere; Svårt att somna; Sovit dåligt på natten*. Svartalternativen: *Sällan eller aldrig; Någon eller några gånger i månaden; En gång i veckan; Flera gånger i veckan; I stort sett varje dag*.

Resultaten visar andelen som svarat att man "flera gånger i veckan" eller "i stort sett varje dag" har haft minst något av de sex typerna av besvär, baserat på totalt 410 respektive 150 svar i åk8 och i gy2.

GR-8 och GR-9 motsvarar genomsnittet för de 8 resp. 9 GR-kommuner som genomfört Lupp 2017.

# Hälsobesvär minst flera gånger i veckan

## – efter bostadsområde

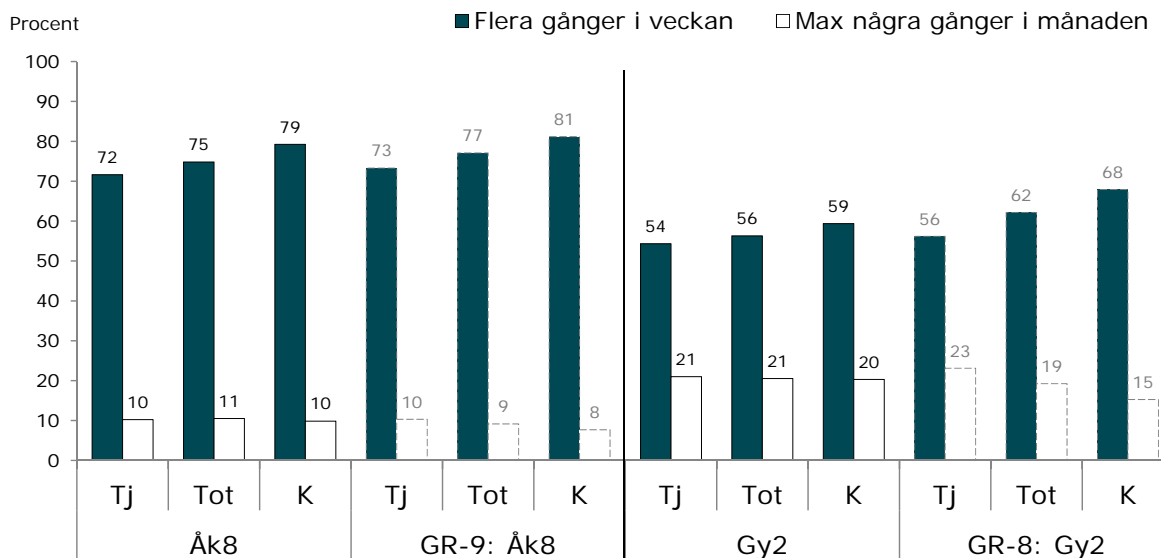


Enkätfrågan: *Hur ofta har du haft följande besvär under de senaste sex månaderna?*, med sex delfrågor: *Huvudvärk; Ont i magen; Känt dig stressad; Känt dig nedstämd, deppig eller nere; Svårt att somna; Sovit dåligt på natten*. Svartalternativen: *Sällan eller aldrig; Någon eller några gånger i månaden; En gång i veckan; Flera gånger i veckan; I stort sett varje dag*.

Resultaten visar andelen som svarat att man "flera gånger i veckan" eller "i stort sett varje dag" har haft minst något av de sex typerna av besvär.

Minsta antalet personer i områdesgrupperna är 24 elever bosatta i "Annan kommun".

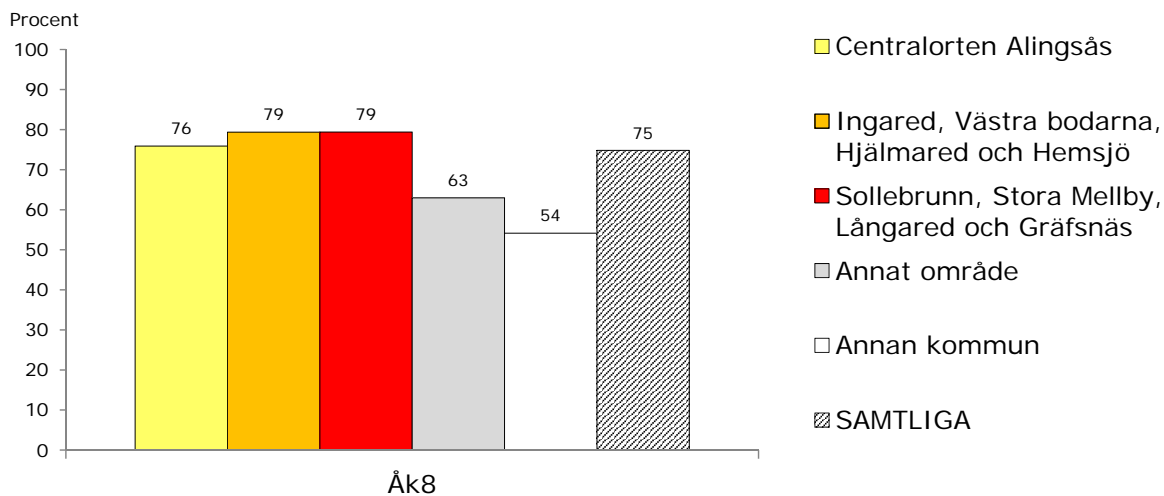
# Träning



Enkätfrågan: Hur ofta brukar du träna så att du blir andfådd eller svettas? Tänk på träning både i och utanför skolan., med svarsalternativen: I stort sett varje dag; Flera gånger i veckan; En gång i veckan; Någon eller några gånger i månaden; Sällan eller aldrig.  
 Resultaten visar dels andelen som svarat "i stort sett varje dag" eller "flera gånger i veckan", dels andelen som svarat "någon eller några gånger i månaden" eller "sällan eller aldrig", baserat på totalt 409 respektive 151 svar i åk8 och i gy2. Svarsalternativet "en gång i veckan" (resterande andel) visas inte.  
 GR-8 och GR-9 motsvarar genomsnittet för de 8 resp. 9 GR-kommuner som genomfört Lupp 2017. 'Tj' avser tjejer, 'K' killar.

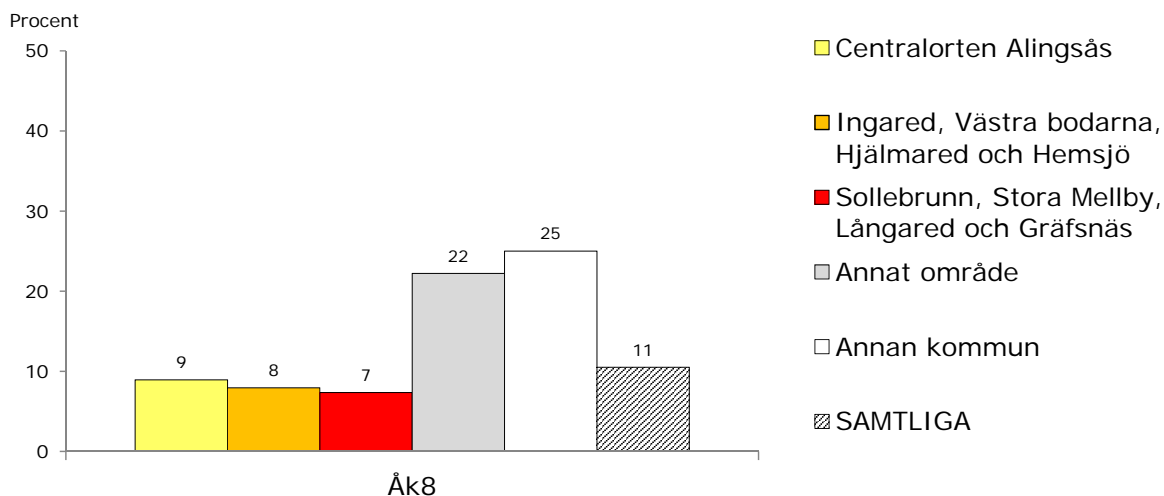
# Regelbunden träning

– efter bostadsområde



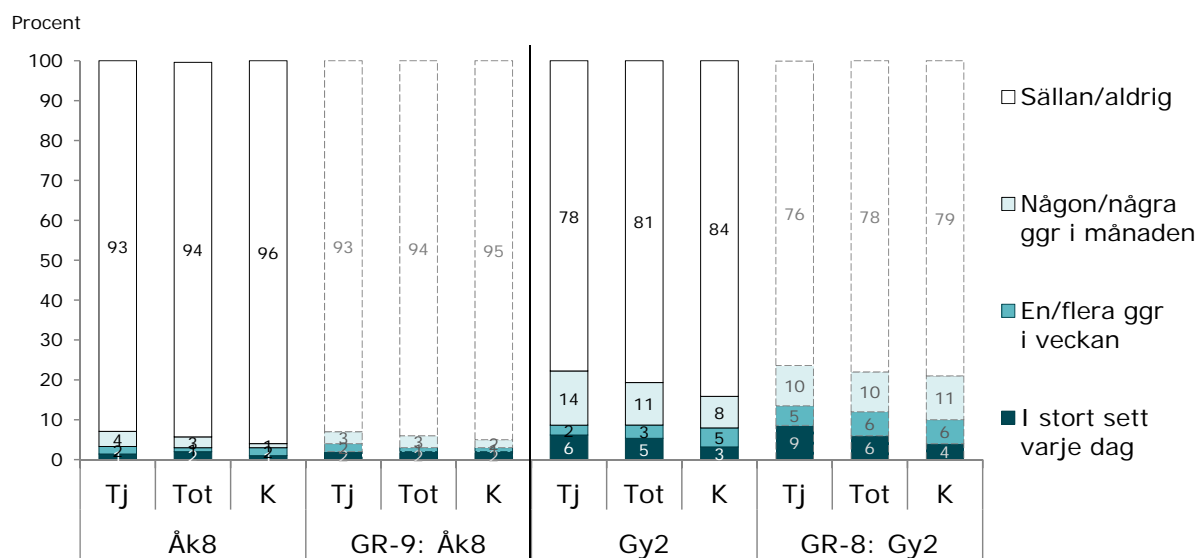
Enkätfrågan: Hur ofta brukar du träna så att du blir andfådd eller svettas? Tänk på träning både i och utanför skolan., med svarsalternativen: I stort sett varje dag; Flera gånger i veckan; En gång i veckan; Någon eller några gånger i månaden; Sällan eller aldrig.  
 Resultaten visar andelen som svarat "i stort sett varje dag" eller "flera gånger i veckan".  
 Minsta antalet personer i områdesgrupperna är 24 elever bosatta i "Annan kommun".

## Tränar max några gånger i månaden – efter bostadsområde



Enkätfrågan: Hur ofta brukar du träna så att du blir andfådd eller svettas? Tänk på träning både i och utanför skolan., med svarsalternativen: I stort sett varje dag; Flera gånger i veckan; En gång i veckan; Någon eller några gånger i månaden; Sällan eller aldrig. Resultaten visar andelen som svarat "någon eller några gånger i månaden" eller "sällan eller aldrig". Minsta antalet personer i områdesgrupperna är 24 elever bosatta i "Annan kommun".

## Röker cigaretter



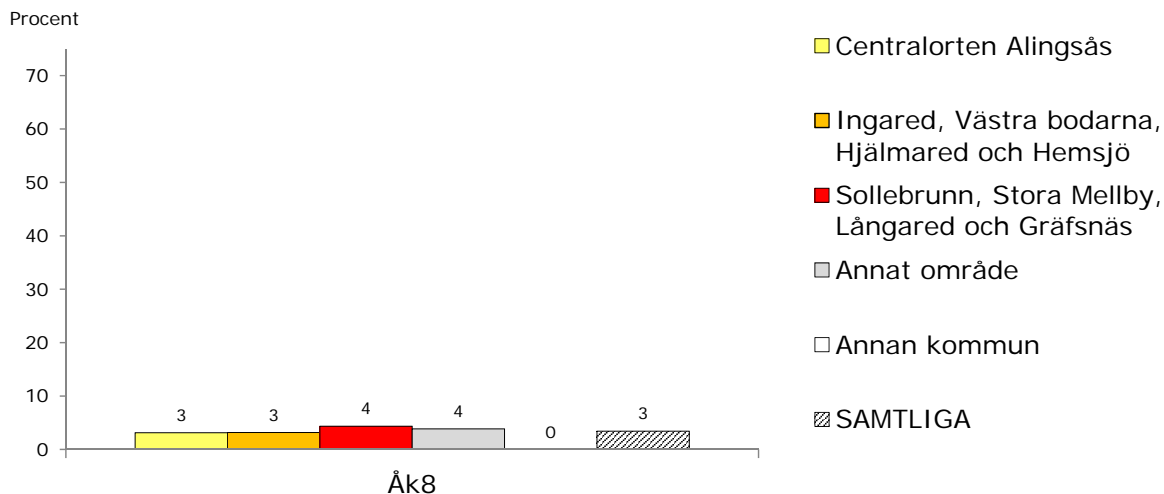
Enkätfrågan: Hur ofta brukar du..., med Röka cigaretter som en av fyra delfrågor. Svartalternativen: Sällan eller aldrig; Någon eller några gånger i månaden; En gång i veckan; Flera gånger i veckan; I stort sett varje dag.

Resultaten baseras på totalt 409 respektive 150 svar i åk8 och i gy2.

GR-8 och GR-9 motsvarar genomsnittet för de 8 resp. 9 GR-kommuner som genomfört Lupp 2017. 'Tj' avser tjejer, 'K' killar.

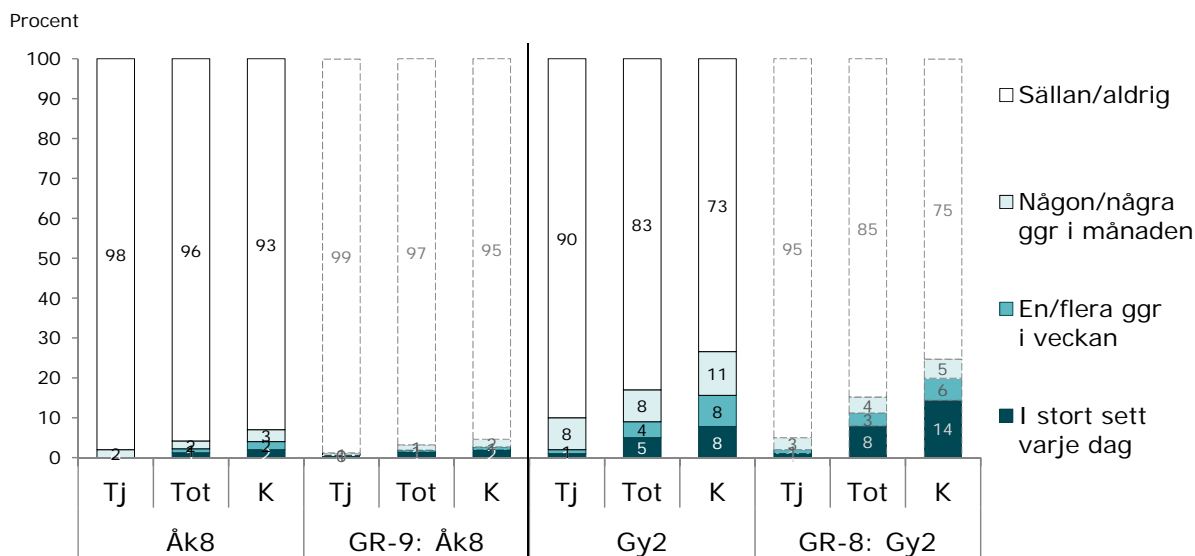
# Röker cigaretter

– efter bostadsområde



Enkätfrågan: Hur ofta brukar du..., med Röka cigaretter som en av fyra delfrågor. Svartalternativen: Sällan eller aldrig; Någon eller några gånger i månaden; En gång i veckan; Flera gånger i veckan; I stort sett varje dag.  
 Resultaten visar andelen som svarat att de röker minst varje vecka.  
 Minsta antalet personer i områdesgrupperna är 24 elever bosatta i "Annan kommun".

# Snusar

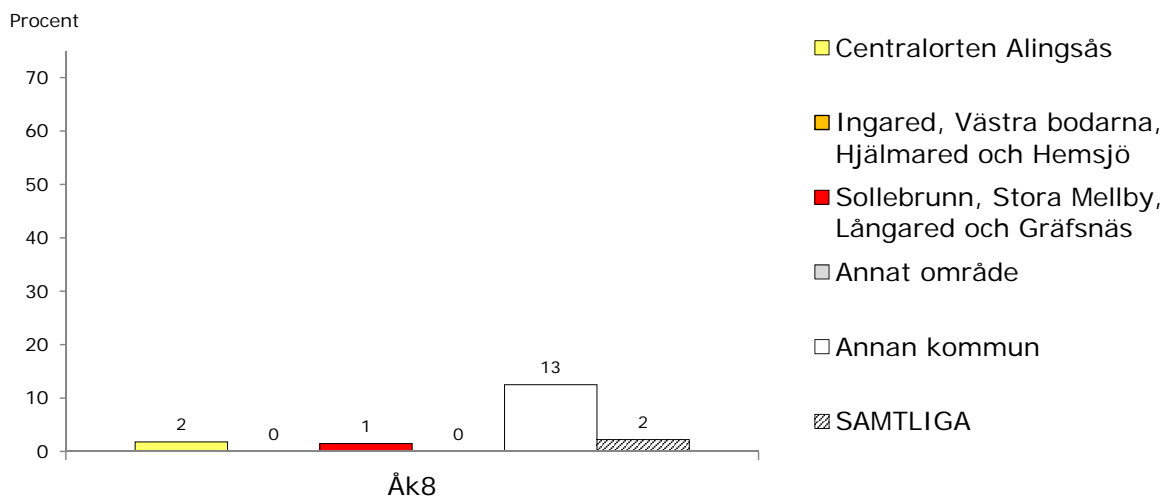


Enkätfrågan: Hur ofta brukar du..., med Snusa som en av fyra delfrågor. Svartalternativen: Sällan eller aldrig; Någon eller några gånger i månaden; En gång i veckan; Flera gånger i veckan; I stort sett varje dag.  
 Resultaten baseras på totalt 407 respektive 151 svar i åk8 och i gy2.  
 GR-8 och GR-9 motsvarar genomsnittet för de 8 resp. 9 GR-kommuner som genomfört Lupp 2017. 'Tj' avser tjejer, 'K' killar.



# Snusar

– efter bostadsområde



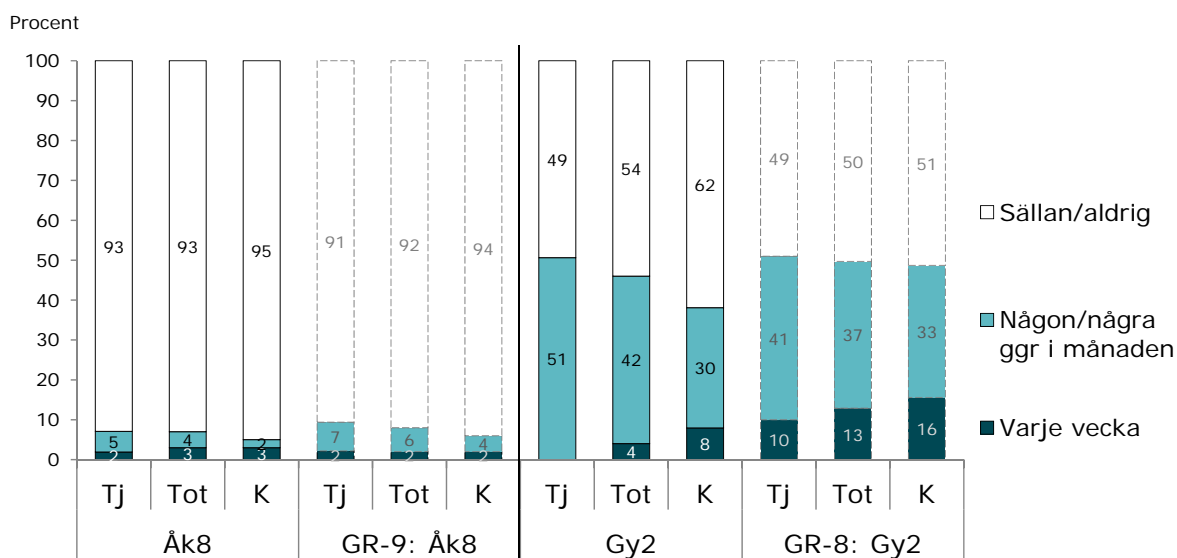
Enkätfrågan: Hur ofta brukar du..., med Snusa som en av fyra delfrågor. Svarsalternativen: Sällan eller aldrig; Någon eller några gånger i månaden; En gång i veckan; Flera gånger i veckan; I stort sett varje dag.

Resultaten visar andelen som svarat att de snusar minst varje vecka.

Minsta antalet personer i områdesgrupperna är 24 elever bosatta i "Annan kommun".

# Dricker alkohol

starköl, starkcider, alkoläsk, vin, sprit



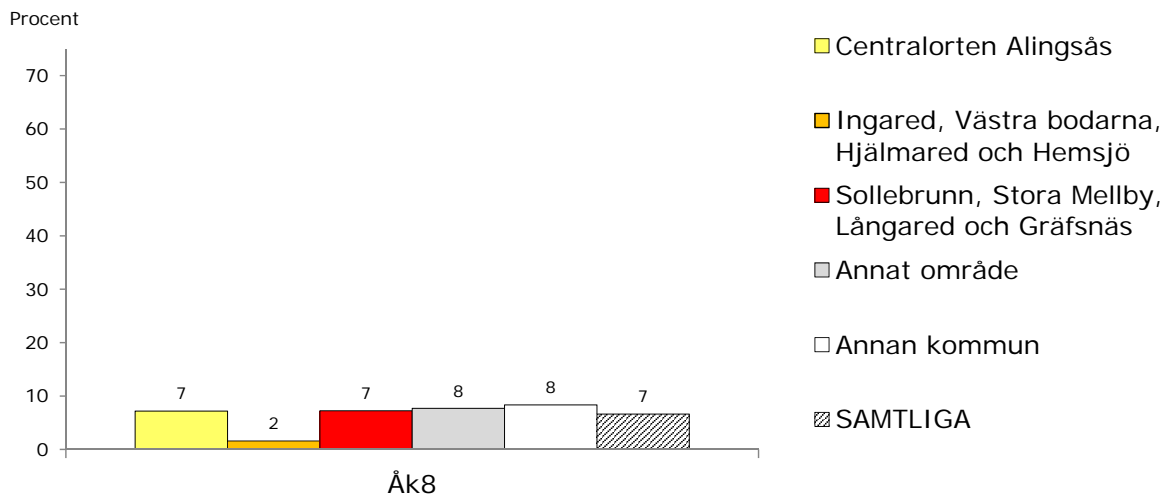
Enkätfrågan: Hur ofta brukar du..., med Dricka starköl, starkcider, alkoläsk, vin eller sprit som en av fyra delfrågor. Svarsalternativen: Sällan eller aldrig; Någon eller några gånger i månaden; En gång i veckan; Flera gånger i veckan; I stort sett varje dag.

Resultaten baseras på totalt 408 respektive 150 svar i åk8 och i gy2.

GR-8 och GR-9 motsvarar genomsnittet för de 8 resp. 9 GR-kommuner som genomfört Lupp 2017. 'Tj' avser tjejer, 'K' killar.

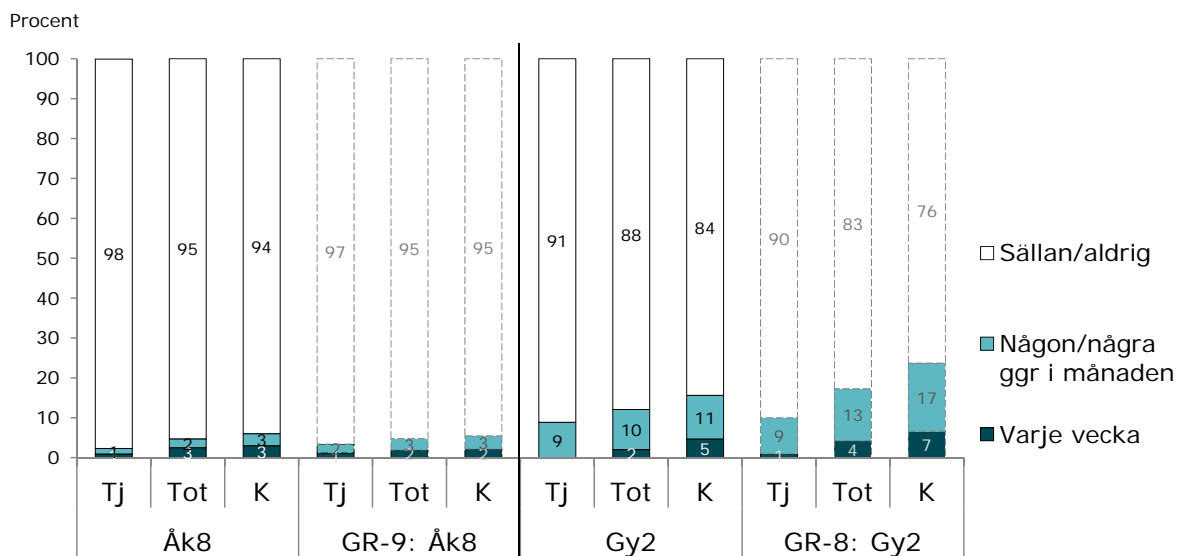
# Dricker alkohol

starköl, starkcider, alkoholisk vin, sprit – efter bostadsområde



Enkätfrågan: Hur ofta brukar du..., med Dricka starköl, starkcider, alkoholisk vin eller sprit som en av fyra delfrågor. Svartalternativen: Sällan eller aldrig; Någon eller några gånger i månaden; En gång i veckan; Flera gånger i veckan; I stort sett varje dag. Resultaten visar andelen som svarat att de dricker alkohol minst varje månad. Minsta antalet personer i områdesgrupperna är 24 elever bosatta i "Annan kommun".

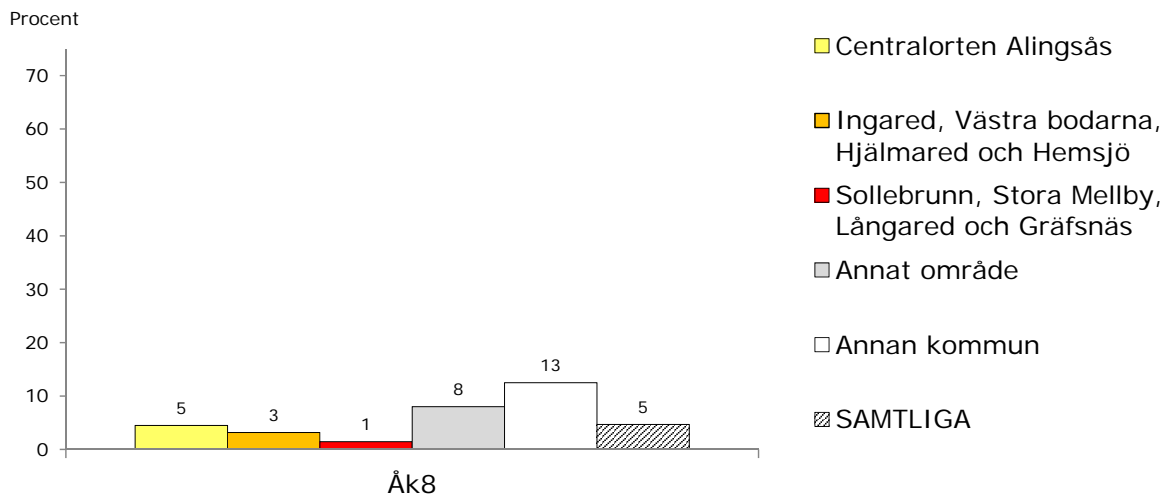
# Dricker folköl



Enkätfrågan: Hur ofta brukar du..., med Dricka folköl som en av fyra delfrågor. Svartalternativen: Sällan eller aldrig; Någon eller några gånger i månaden; En gång i veckan; Flera gånger i veckan; I stort sett varje dag. Resultaten baseras på totalt 406 respektive 149 svar i åk8 och i gy2. GR-8 och GR-9 motsvarar genomsnittet för de 8 resp. 9 GR-kommuner som genomfört Lupp 2017. 'Tj' avser tjejer, 'K' killar.

# Dricker folköl

– efter bostadsområde

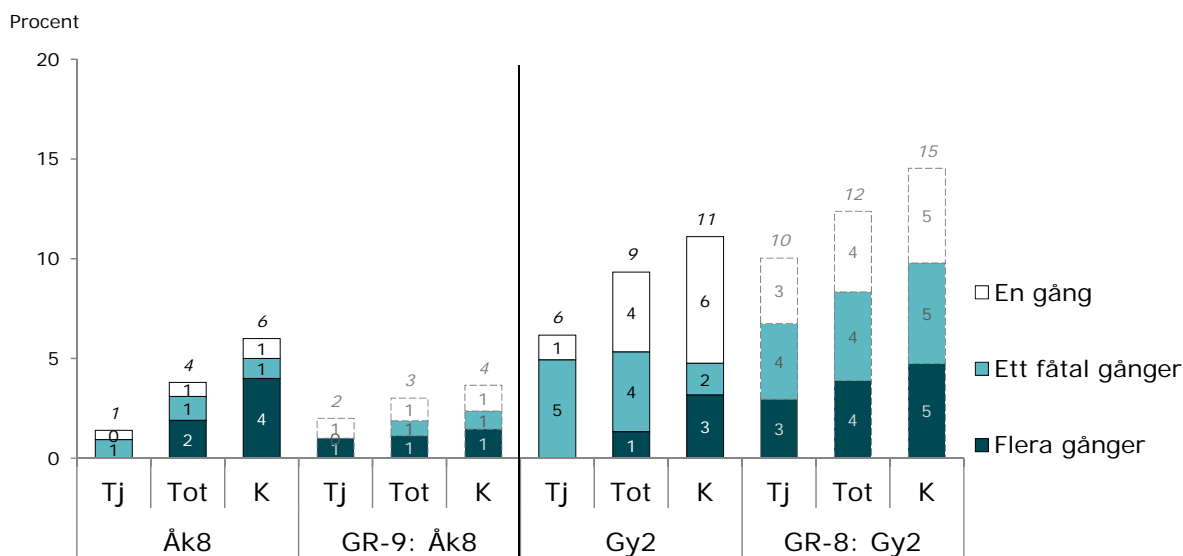


Enkätfrågan: Hur ofta brukar du..., med *Dricka folköl* som en av fyra delfrågor. Svartalternativen: Sällan eller aldrig; Någon eller några gånger i månaden; En gång i veckan; Flera gånger i veckan; I stort sett varje dag.

Resultaten visar andelen som svarat att de dricker folköl minst varje månad.

Minsta antalet personer i områdesgrupperna är 24 elever bosatta i "Annan kommun".

# Använt narkotika



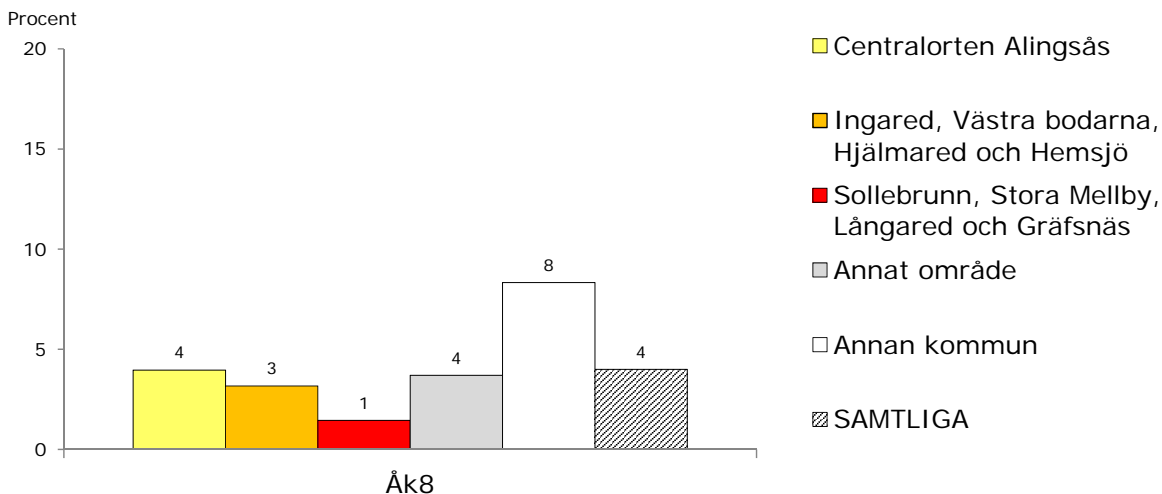
Enkätfrågan: Har du någon gång använt narkotika? Med narkotika avses t.ex. marijuana, amfetamin, kokain, heroin, spice, GHB och andra narkotikaklassade preparat., med svartalternativen: Ja, flera gånger; Ja, ett fåtal gånger; Ja, en gång; Nej.

Resultaten baseras på totalt 413 respektive 150 svar i åk8 och i gy2. Den redovisade andelen över staplarna motsvarar samtliga som använt narkotika.

GR-8 och GR-9 motsvarar genomsnittet för de 8 resp. 9 GR-kommuner som genomfört Lupp 2017. 'Tj' avser tjejer, 'K' killar.

# Använt narkotika

– efter bostadsområde

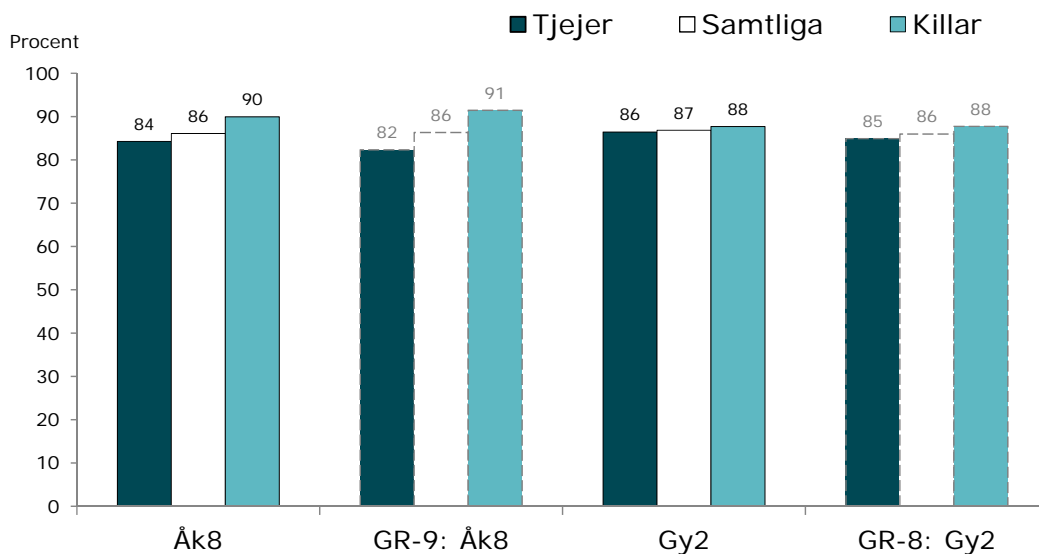


Enkätfrågan: *Har du någon gång använt narkotika? Med narkotika avses t.ex. marijuana, amfetamin, kokain, heroin, spice, GHB och andra narkotikaklassade preparat., med svarsalternativen: Ja, flera gånger; Ja, ett fåtal gånger; Ja, en gång; Nej.*

Resultaten visar andelen som svarat ja (en eller flera gånger).

Minsta antalet personer i områdesgrupperna är 24 elever bosatta i "Annan kommun".

# Livstillfredsställelse som helhet



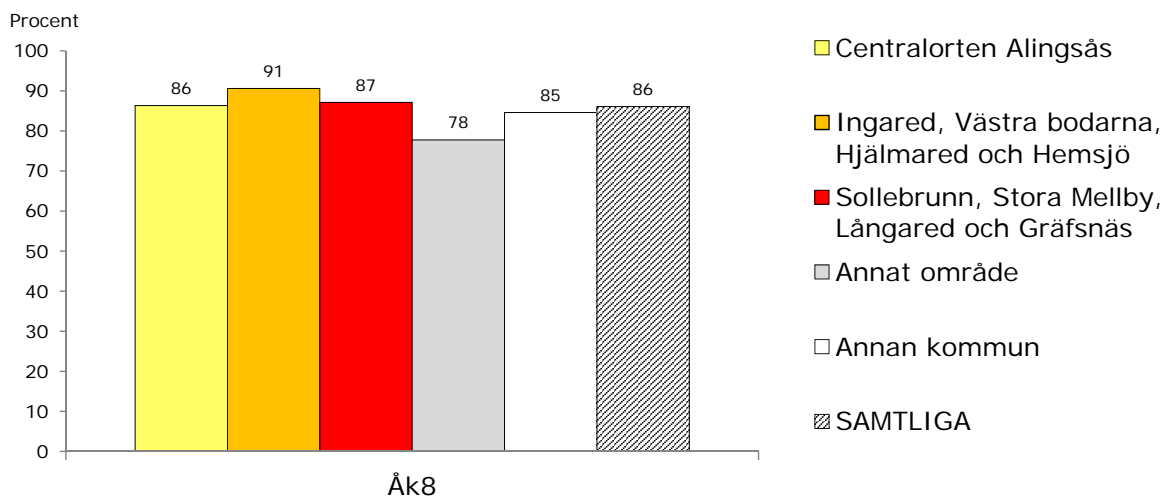
Enkätfrågan: *Hur nöjd eller missnöjd är du med ditt liv när det handlar om följande?, med Livet i sin helhet som en av flera delfrågor. Svarsalternativen: Mycket missnöjd; Ganska missnöjd; Ganska nöjd; Mycket nöjd.*

Resultaten visar andelen som svarat ganska eller mycket nöjd, baserat på totalt 417 respektive 152 svar i åk8 och i gy2.

GR-8 och GR-9 motsvarar genomsnittet för de 8 resp. 9 GR-kommuner som genomfört Lupp 2017.

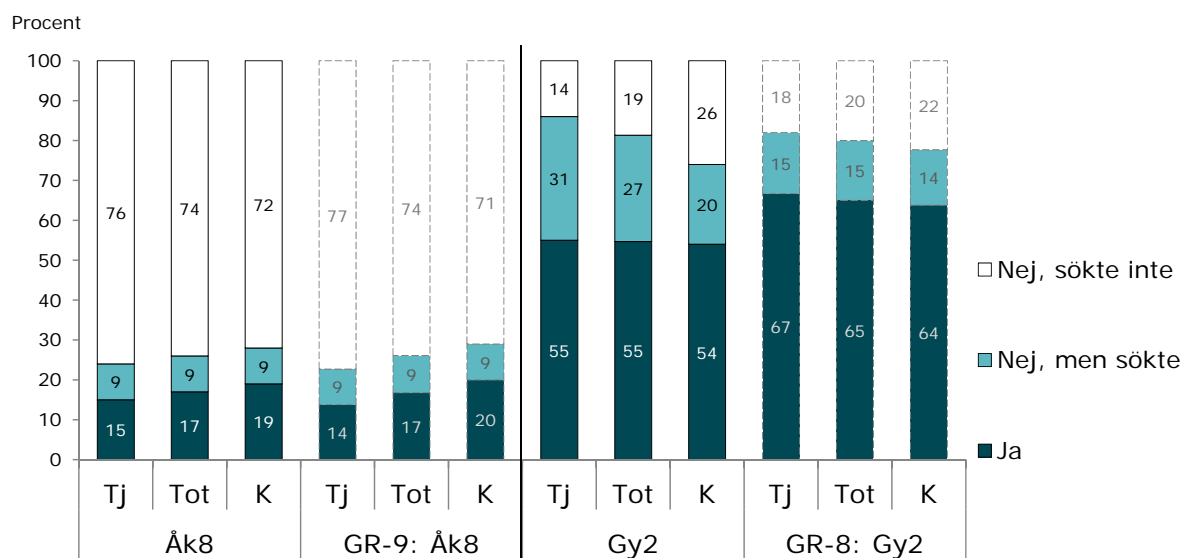
# Livstillfredsställelse som helhet

– efter bostadsområde



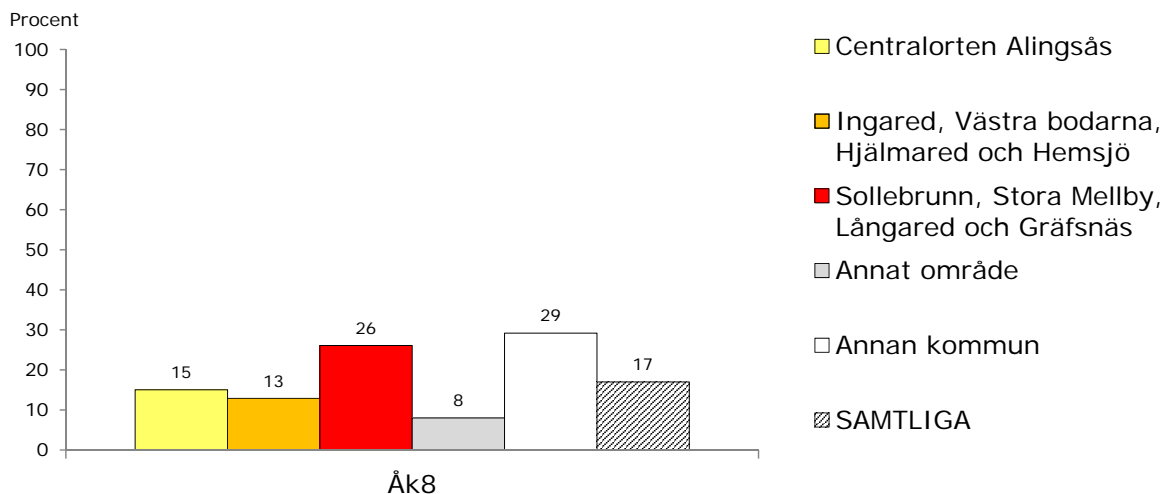
Enkätfrågan: Hur nöjd eller missnöjd är du med ditt liv när det handlar om följande?, med *Livet i sin helhet* som en av flera delfrågor. Svartalternativen: Mycket missnöjd; Ganska missnöjd; Ganska nöjd; Mycket nöjd. Resultaten visar andelen som svarat ganska eller mycket nöjd. Minsta antalet personer i områdesgrupperna är 26 elever bosatta i "Annan kommun".

# Hade sommarjobb senaste sommaren



Enkätfrågan: Hade du ett sommarjobb i somras?, med svartalternativen: Ja; Nej, men jag försökte att få ett sommarjobb utan att lyckas; Nej, jag sökte inte något sommarjobb. Resultaten baseras på totalt 409 respektive 150 svar i åk8 och i gy2. Om de redovisade andelarna per svarsgrupp inte summerar till exakt 100 procent beror detta på avrundningar. GR-8 och GR-9 motsvarar genomsnittet för de 8 resp. 9 GR-kommuner som genomfört Lupp 2017. 'Tj' avser tjejer, 'K' killar.

## Hade sommarjobb senaste sommaren – efter bostadsområde

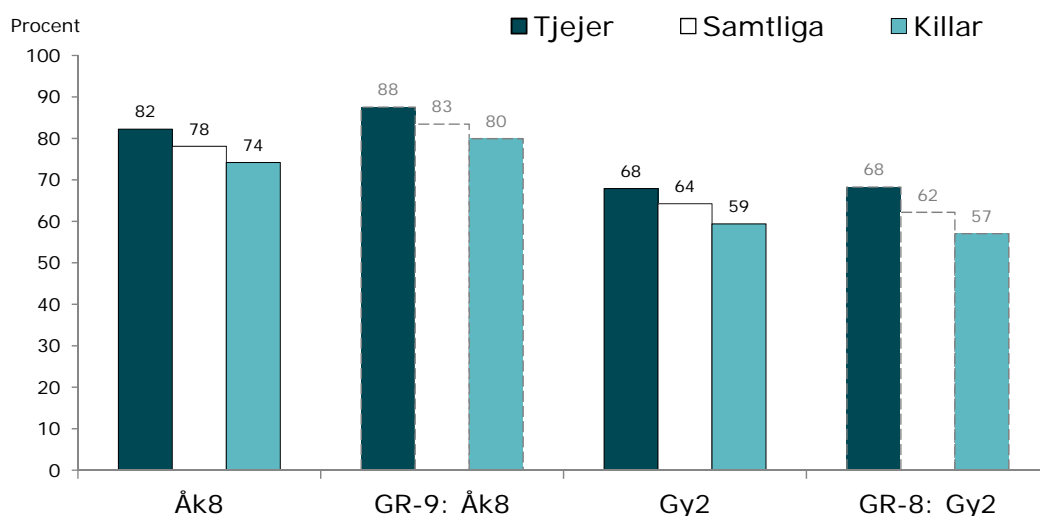


Enkätfrågan: *Hade du ett sommarjobb i somras?, med svarsalternativen: Ja; Nej, men jag försökte att få ett sommarjobb utan att lyckas; Nej, jag sökte inte något sommarjobb.*

Resultaten visar andelen som svarat ja.

Minsta antalet personer i områdesgrupperna är 24 elever bosatta i "Annan kommun".

## Tror sig läsa vidare efter grundskolan/gymnasiet



Enkätfrågan till åk8-elever: *Tror du att du kommer läsa vidare efter grundskolan (direkt eller senare)?, med svarsalternativen: Ja, högskoleförberedande program på gymnasiet; Ja, yrkesförberedande program på gymnasiet; Ja, på gymnasiet men osäker på vilken programinriktning jag ska välja; Nej, jag tror inte jag kommer läsa vidare efter grundskolan; Vet inte.*

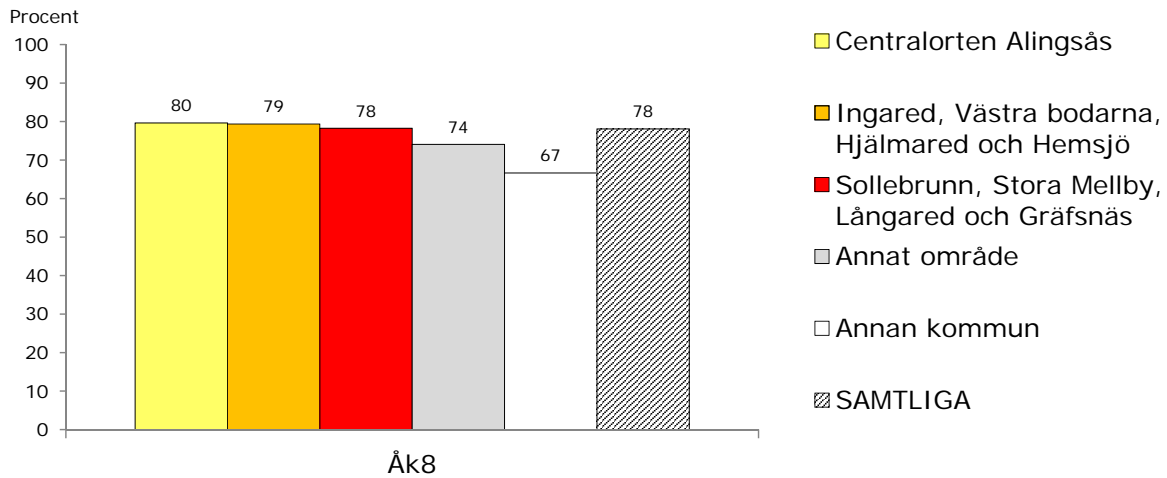
Enkätfrågan till gy2-ungdomar: *Tror du att du kommer läsa vidare efter gymnasiet, direkt eller senare?, med svarsalternativen: Ja, jag kommer att läsa vidare vid universitet/högskola, Komvux, folkhögskola eller motsvarande; Nej, jag kommer inte att läsa vidare efter gymnasiet; Vet inte.*

Resultaten visar andelen som svarat med någotdera ja-alternativ, baserat på totalt 411 respektive 151 svar i åk8 och i gy2.

GR-8 och GR-9 motsvarar genomsnittet för de 8 resp. 9 GR-kommuner som genomfört Lupp 2017.

## Tror sig läsa vidare efter grundskolan

– efter bostadsområde

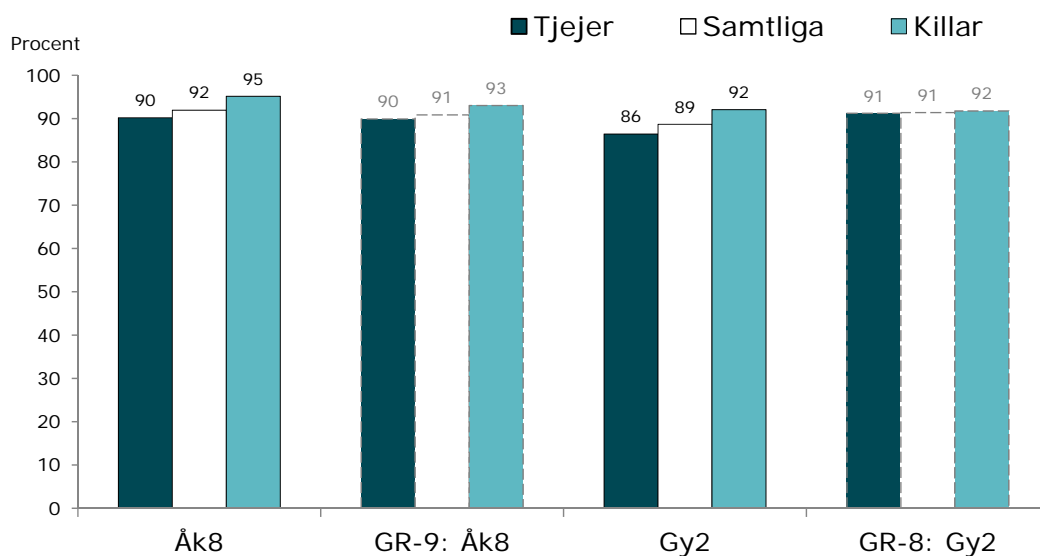


Enkätfrågan: *Tror du att du kommer läsa vidare efter grundskolan (direkt eller senare)?*, med svarsalternativen: *Ja, högskoleförberedande program på gymnasiet; Ja, yrkesförberedande program på gymnasiet; Ja, på gymnasiet men osäker på vilken programinriktning jag ska välja; Nej, jag tror inte jag kommer läsa vidare efter grundskolan; Vet inte.*

Resultaten visar andelen som svarat med någotdera ja-alternativ.

Minsta antalet personer i områdesgrupperna är 24 elever bosatta i "Annan kommun".

## Framtidstro



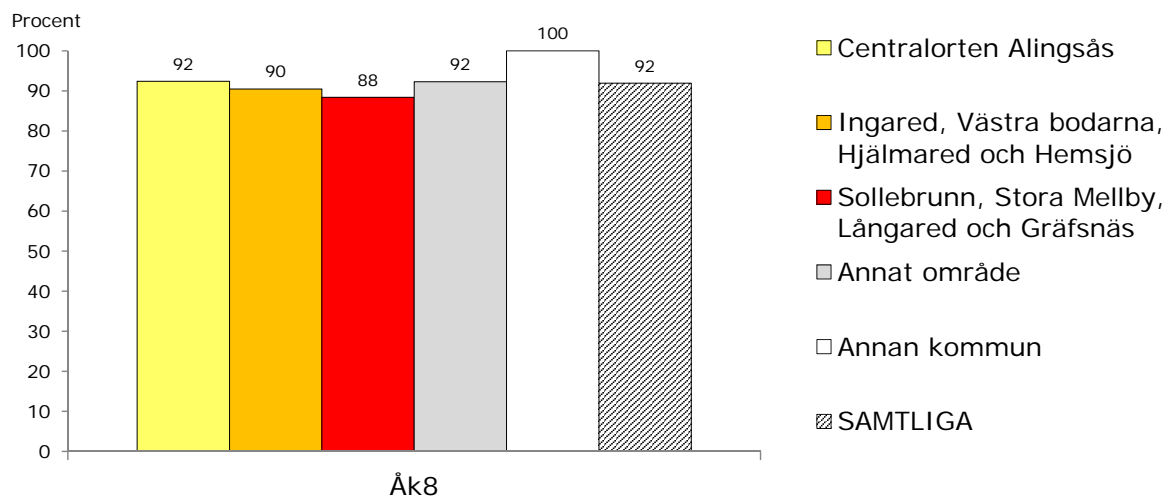
Enkätfrågan: *Hur ser du på framtiden?*, med svarsalternativen: *Mycket positivt; Ganska positivt; Ganska negativt; Mycket negativt.*

Resultaten visar andelen som svarat ganska eller mycket positivt, baserat på totalt 409 respektive 150 svar i åk8 och i gy2.

GR-8 och GR-9 motsvarar genomsnittet för de 8 resp. 9 GR-kommuner som genomfört Lupp 2017.

# Framtidstro

– efter bostadsområde



Enkätfrågan: *Hur ser du på framtiden?*, med svarsalternativen: *Mycket positivt; Ganska positivt; Ganska negativt; Mycket negativt*.  
Resultaten visar andelen som svarat ganska eller mycket positivt.  
Minsta antalet personer i områdesgrupperna är 24 elever bosatta i "Annan kommun".