

SCB:s medborgarundersökning 2019

Alingsås kommun

Tabell- och diagrambilaga



Tabell- och diagrambilaga

Innehållsförteckning

A. Hur ser medborgarna på kommunen som en plats att bo och leva på

Diagram 1A. Modellbild A.....	2
Diagram 2A. Prioriteringsmatris A.....	3
Tabell 1A. Betygsindex, medelbetyg och svarsfördelning - Samtliga.....	4
Diagram 3A. Andel som gett högt respektive lågt betyg - Samtliga.....	7
Tabell 1A_Kvinnor. Betygsindex, medelbetyg och svarsfördelning - Kvinnor	8
Diagram 3A_Kvinnor. Andel som gett högt respektive lågt betyg - Kvinnor.....	11
Tabell 1A_Män. Betygsindex, medelbetyg och svarsfördelning - Män.....	12
Diagram 3A_Män. Andel som gett högt respektive lågt betyg - Män.....	15
Tabell 2A.1-7. Frågeområdenas betygsindex och NRI efter bakgrundsfrågor	16
Tabell 2A.8. Frågeområdenas betygsindex och NRI efter kommunstorlek.....	20

B. Hur ser medborgarna på kommunens verksamheter

Diagram 1B. Modellbild B.....	22
Diagram 2B. Prioriteringsmatris B.....	23
Tabell 1B. Betygsindex, medelbetyg och svarsfördelning - Samtliga.....	24
Diagram 3B. Andel som gett högt respektive lågt betyg - Samtliga.....	28
Tabell 1B_Kvinnor. Betygsindex, medelbetyg och svarsfördelning - Kvinnor	29
Diagram 3B_Kvinnor. Andel som gett högt respektive lågt betyg - Kvinnor.....	33

Tabell 1B_Män. Betygsindex, medelbetyg och svarsfördelning - Män.....	34
Diagram 3B_Män. Andel som gett högt respektive lågt betyg - Män.....	38
Tabell 2B.1–12. Verksamheternas betygsindex och NMI efter bakgrundsfrågor och erfarenhet.....	39
Tabell 2B.13. Frågeområdenas betygsindex och NMI efter kommunstorlek.....	50

C. Hur ser medborgarna på sitt inflytande i kommunen

Diagram 1C. Modellbild C.....	52
Diagram 2C. Prioriteringsmatris C.....	53
Tabell 1C. Betygsindex, medelbetyg och svarsfördelning - Samtliga.....	54
Diagram 3C. Andel som gett högt respektive lågt betyg - Samtliga.....	57
Tabell 1C_Kvinnor. Betygsindex, medelbetyg och svarsfördelning - Kvinnor	58
Diagram 3C_Kvinnor. Andel som gett högt respektive lågt betyg - Kvinnor.....	61
Tabell 1C_Män. Betygsindex, medelbetyg och svarsfördelning - Män.....	62
Diagram 3C_Män. Andel som gett högt respektive lågt betyg - Män.....	65
Tabell 2C.1-7. Frågeområdenas betygsindex och NII efter bakgrundsfrågor och erfarenhet.....	66
Tabell 2C.8. Frågeområdenas betygsindex och NII efter kommunstorlek.....	70

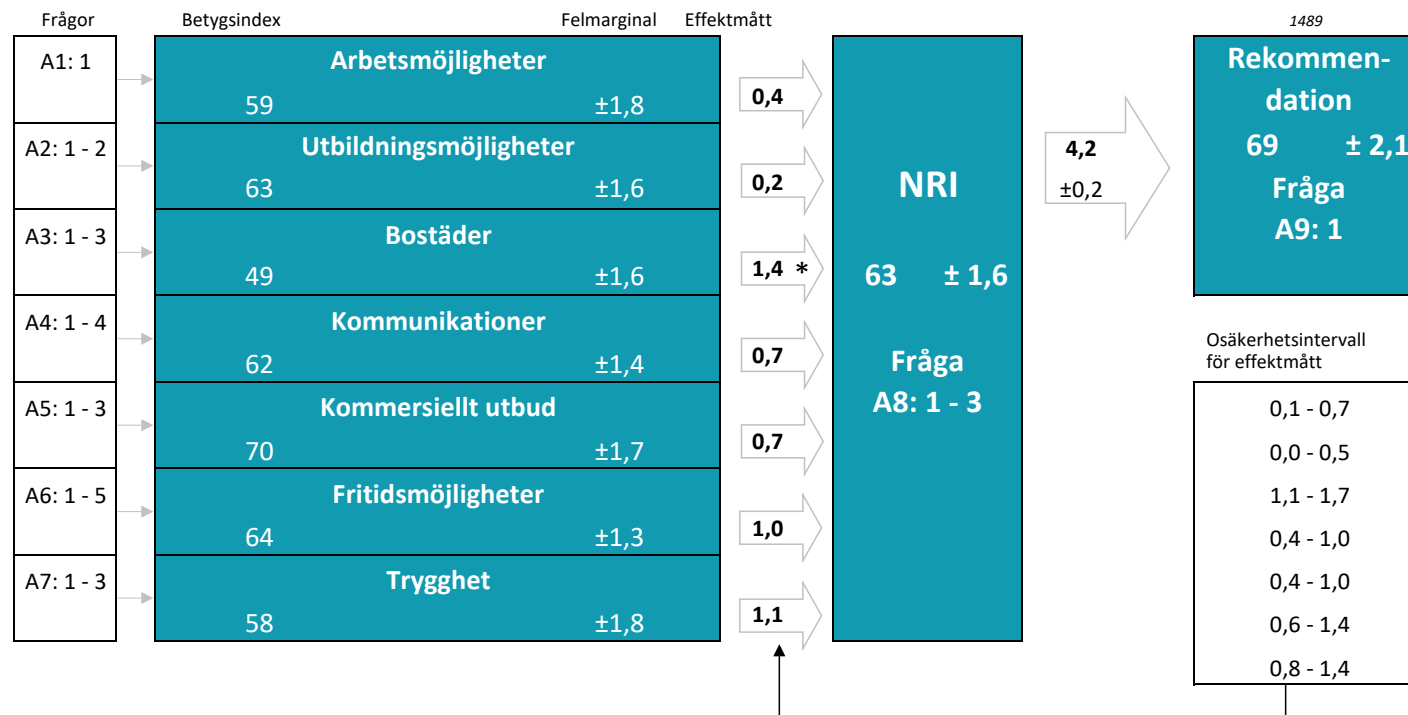
A. Hur ser medborgarna på kommunen som en plats att bo och leva på?

(Nöjd-Region-Index)

TABELLER OCH DIAGRAM

Diagram 1A: Modellbild

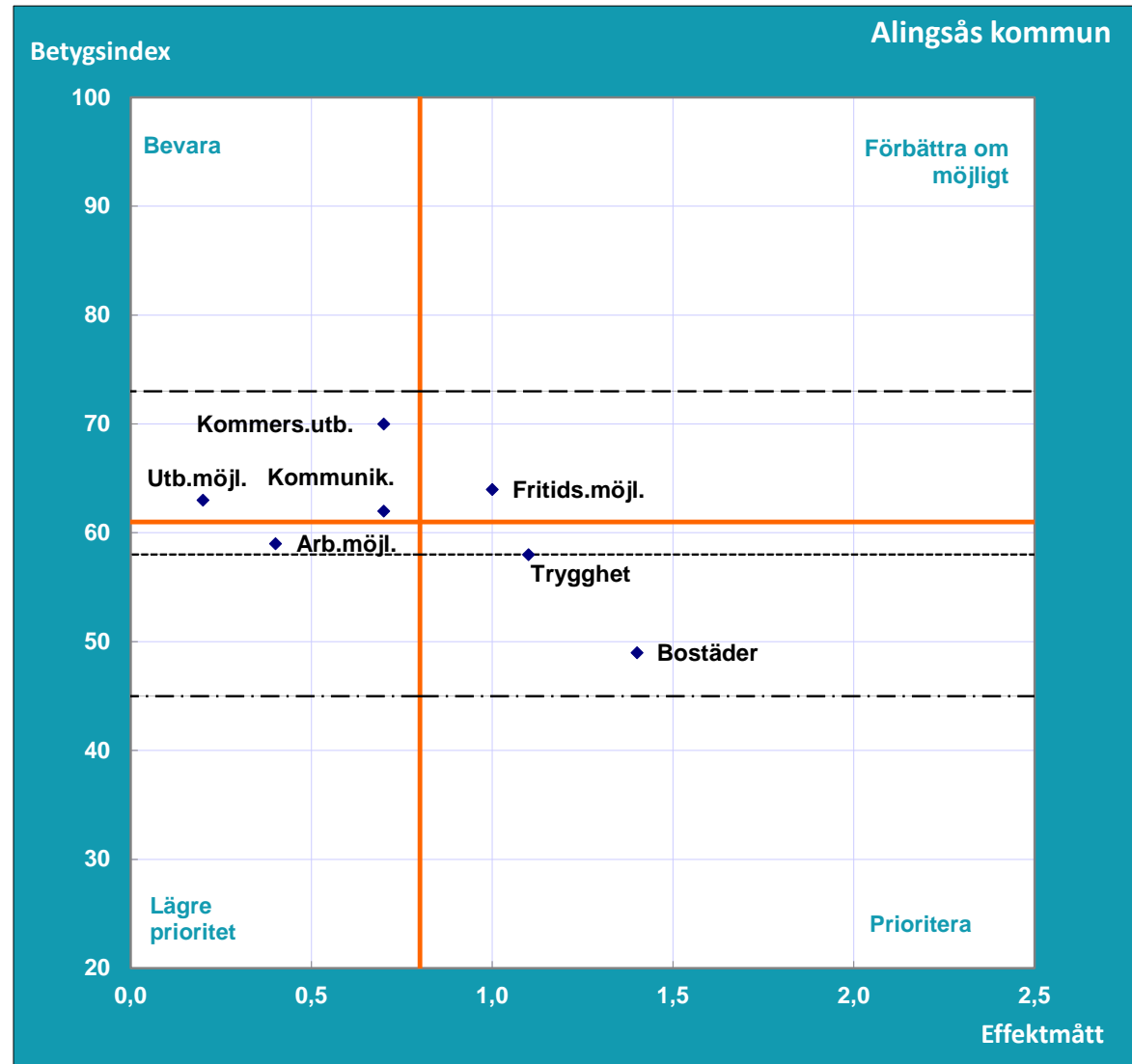
Nöjd-Region-Index (NRI)	
Medborgarna om att bo och leva i kommunen	
Del A	
Alingsås kommun	
Hösten 2019	
Antal svarande	954
Andel svarande (%)	44
Medelindex	61
Medeleffekt	0,8



Tolkning av effektmått:

* Effektmåttet 1,4 innebär att om betygsindexet för faktorn Bostäder ökar med 5 enheter från 49 till 54 förväntas helhetsbetyget (NRI) öka med 1,4 enheter från 63 till 64,4.

Nöjd-Region-Index (NRI)	
Medborgarna om att bo och leva i kommunen	
Del A	
Alingsås kommun	
Hösten 2019	
NRI	63
Rekommendation	69
Antal svarande	954
Andel svarande (%)	44
Medelindex	61
Medeleffekt	0,8



Frågeområde	Betygsindex	Effektmått
Arbetsmöjligheter	59	0,4
Utbildningsmöjligheter	63	0,2
Bostäder	49	1,4
Kommunikationer	62	0,7
Kommersiellt utbud	70	0,7
Fritidsmöjligheter	64	1,0
Trygghet	58	1,1

— = kommunens medelindex och medeleffekt

..... = medelindex för samtliga kommuner hösten 2019

- - - = lägsta kommunmedelindex hösten 2019

— — — = högsta kommunmedelindex hösten 2019

I denna tabell redovisas betygsindex för NRI och samtliga frågeområden samt medelbetyg och svarsfördelning för delfrågorna i enkäten. Även andelen som har angett "Ingen åsikt" samt de som inte har besvarat respektive delfråga framgår i tabellen.

Nöjd-Region-Index (NRI)

Medborgarna om att bo och leva i kommunen

Del A

Alingsås kommun
Hösten 2019

Antal svarande 954
Andel svarande (%) 44
Medelindex 61

ALINGSÅS KOMMUN						
FRÅGA	FRÅGEOMRÅDE	Betygsindex		Samtliga kommuner hösten 2019		
		Hösten 2019	Hösten 2018	Betygsindex	Lägsta betygsindex	Högsta betygsindex
A8: 1 - 3	NRI, HELHETEN	63	62	59	41	76
A9: 1	REKOMMENDATION	69	68	62	40	83
A1: 1	ARBETSMÖJLIGHETER	59	59	56	35	79
A2: 1 - 2	UTBILDNINGSMÖJLIGHETER	63	63	59	25	87
A3: 1 - 3	BOSTÄDER	49	49	53	36	64
A4: 1 - 4	KOMMUNIKATIONER	62	62	59	34	75
A5: 1 - 3	KOMMERSIELLT UTBUD	70	71	61	39	76
A6: 1 - 5	FRITIDSMÖJLIGHETER	64	64	59	44	73
A7: 1 - 3	TRYGGHET	58	60	57	36	79
	MEDELINDEX	61	61	58		

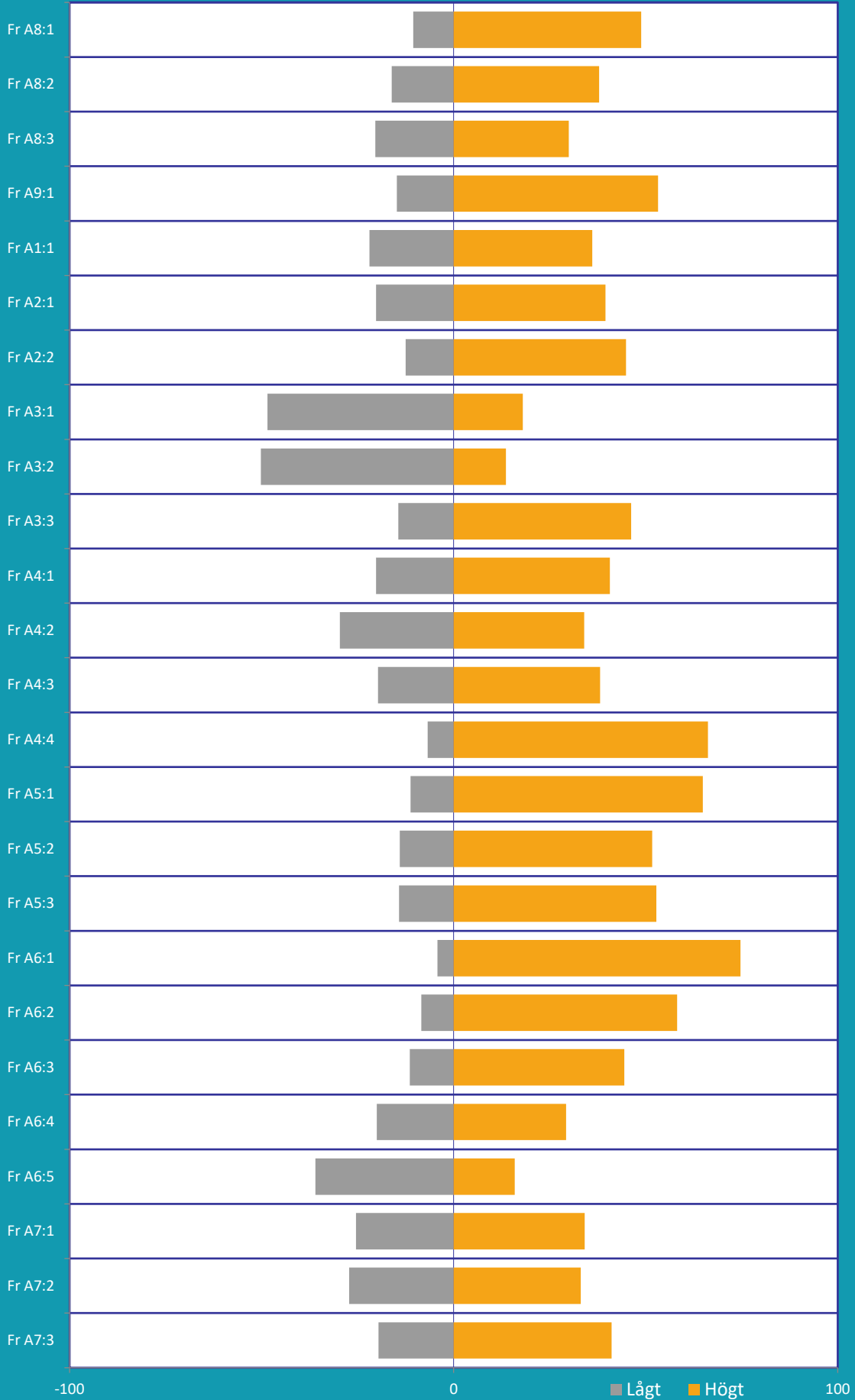
ALINGSÅS KOMMUN

FRÅGA	FRÅGEOMRÅDE	Betygsindex		Samtliga kommuner hösten 2019			Andel svar uppdelat på låga, mellan och höga betyg för kommunen (%)				Andel Ingen åsikt (%)	Andel Ej svar (%)
		Hösten 2019	Hösten 2018	Betygsindex	Lägsta betygsindex	Högsta betygsindex	Låga betyg (1 - 4)	Mellanbetyg (5 - 7)	Höga betyg (8 - 10)	Summa		
	NRI, HELHETEN	63	62	59	41	76						
Fr A8:1	Hur nöjd är du med din kommun i dess helhet som en plats att bo och leva på?	7,1	7,1	6,8	5,3	8,2	11	41	49	100	0	0
Fr A8:2	Hur väl uppfyller din kommun dina förväntningar på en plats att bo och leva på?	6,6	6,6	6,4	4,9	7,9	16	46	38	100	0	1
Fr A8:3	Föreställ dig en kommun som en plats som är perfekt att bo och leva på. Hur nära ett sådant ideal tycker du att din kommun kommer?	6,1	6,1	5,7	4,0	7,5	20	50	30	100	0	1
	REKOMMENDATION	69	68	62	40	83						
Fr A9:1	Kan du rekommendera vänner och bekanta att flytta till din kommun?	7,2	7,2	6,6	4,6	8,5	15	32	53	100	0	1
	ARBETSMÖJLIGHETER	59	59	56	35	79						
	<i>Hur ser du på ...</i>											
Fr A1:1	...möjligheterna att få arbete inom rimligt avstånd?	6,3	6,3	6,0	4,1	8,2	22	42	36	100	15	2
	UTBILDNINGSMÖJLIGHETER	63	63	59	25	87						
	<i>Hur ser du på ...</i>											
Fr A2:1	...tillgången till universitets- eller högskoleutbildning inom rimligt avstånd?	6,5	6,4	6,2	2,9	9,0	20	40	40	100	13	4
Fr A2:2	...tillgången till övriga utbildningar inom rimligt avstånd? (Folkhögskola, Kvalificerad Yrkesutbildning, Komvux etc.)	6,9	7,0	6,5	4,1	8,5	13	43	45	100	16	4
	BOSTÄDER	49	49	53	36	64						
	<i>Hur ser du på ...</i>											
Fr A3:1	...möjligheterna till att hitta bra boende?	4,7	4,5	5,4	3,3	6,6	49	34	18	100	4	3
Fr A3:2	...utbudet av olika typer av boendeformer (hyresrätt, bostadsrätt, småhus etc.)?	4,5	4,4	5,1	3,6	6,1	50	36	14	100	6	3
Fr A3:3	...hur trivsamt bebyggelsen är?	6,9	6,8	6,5	5,1	8,2	14	40	46	100	4	3

ALINGSÅS KOMMUN												
FRÅGA	FRÅGEOMRÅDE	Betygsindex		Samtliga kommuner hösten 2019			Andel svar uppdelat på låga, mellan och höga betyg för kommunen (%)				Andel Ingen åsikt (%)	Andel Ej svar (%)
		Hösten 2019	Hösten 2018	Betygsindex	Lägsta betygsindex	Högsta betygsindex	Låga betyg (1 - 4)	Mellanbetyg (5 - 7)	Höga betyg (8 - 10)	Summa		
	KOMMUNIKATIONER	62	62	59	34	75						
	<i>Hur ser du på ...</i>											
Fr A4:1	...tillgången till gång- och cykelvägar?	6,5	6,5	6,1	2,9	7,9	20	39	41	100	3	1
Fr A4:2	...möjligheterna till att använda kollektivtrafiken för resor? (Med kollektivtrafik menas lokal och regional trafik med buss, spårvagn, tunnelbana, tåg och/eller båt/färja.)	5,9	6,0	5,5	2,3	8,3	30	37	34	100	5	2
Fr A4:3	...tillgången till förbindelser för längre resor? (Resor med tåg, buss, båt och/eller flyg.)	6,4	6,3	5,7	2,8	8,0	20	42	38	100	5	2
Fr A4:4	...möjligheterna till att enkelt kunna transportera sig med bil?	7,8	7,9	7,9	5,5	8,6	7	27	66	100	3	3
	KOMMERSIELLT UTBUD	70	71	61	39	76						
	<i>Hur ser du på ...</i>											
Fr A5:1	...utbudet av livsmedelsaffärer inom rimligt avstånd?	7,6	7,7	7,4	5,2	8,3	11	24	65	100	0	0
Fr A5:2	...utbudet av andra affärer och service inom rimligt avstånd?	7,1	7,3	6,0	4,0	8,1	14	34	52	100	1	1
Fr A5:3	...utbudet av kaféer/barer/restauranger inom rimligt avstånd?	7,2	7,3	6,1	3,8	7,7	14	33	53	100	1	0
	FRITIDSMÖJLIGHETER	64	64	59	44	73						
	<i>Hur ser du på ...</i>											
Fr A6:1	...tillgången till parker, grönområden och natur?	8,3	8,4	7,8	5,8	9,0	4	21	75	100	1	1
Fr A6:2	...möjligheterna till att kunna utöva fritidsintressen t.ex. sport, kultur, friluftsliv, föreningsliv?	7,5	7,6	7,2	6,0	8,2	8	33	58	100	5	1
Fr A6:3	...tillgången till idrottsevenemang?	7,0	6,8	6,1	4,3	7,8	11	44	44	100	19	1
Fr A6:4	...tillgången till kulturrevenemang?	6,2	6,1	5,8	3,7	7,5	20	51	29	100	18	1
Fr A6:5	...nöjesutbudet?	5,2	5,1	4,6	2,9	7,4	36	48	16	100	12	1
	TRYGGHET	58	60	57	36	79						
	<i>Hur ser du på ...</i>											
Fr A7:1	...hur tryggt och säkert du kan vistas utomhus på kvällar och nätter?	6,1	6,3	6,1	3,9	8,5	25	41	34	100	2	1
Fr A7:2	...hur trygg och säker du kan känna dig mot hot, rån och misshandel?	6,0	6,3	6,1	3,8	8,4	27	40	33	100	4	1
Fr A7:3	...hur trygg och säker du kan känna dig mot inbrott i hemmet?	6,5	6,6	6,1	4,4	7,3	20	39	41	100	1	1

Diagram 3 Modell A Andel som gett högt respektive lågt betyg

ALINGSÅS KOMMUN



I denna tabell redovisas betygsindex för NRI och samtliga frågeområden samt medelbetyg och svarsfördelning för delfrågorna i enkäten. Även andelen som har angett "Ingen åsikt" samt de som inte har besvarat respektive delfråga framgår i tabellen.

Nöjd-Region-Index (NRI)	
Medborgarna om att bo och leva i kommunen	
Del A	
Alingsås kommun	
Hösten 2019	
Kvinnor	
Antal svarande	520
Andel svarande (%)	48
Medelindex	62

ALINGSÅS KOMMUN - Kvinnor						
FRÅGA	FRÅGEOMRÅDE	Betygsindex för kvinnor		Samtliga kommuner hösten 2019 för kvinnor		
		Hösten 2019	Hösten 2018	Betygsindex	Lägsta betygsindex	Högsta betygsindex
A8: 1 - 3	NRI, HELHETEN	64	65	60	41	78
A9: 1	REKOMMENDATION	72	71	63	39	83
A1: 1	ARBETSMÖJLIGHETER	61	61	57	38	78
A2: 1 - 2	UTBILDNINGSMÖJLIGHETER	66	66	61	21	87
A3: 1 - 3	BOSTÄDER	49	49	53	36	66
A4: 1 - 4	KOMMUNIKATIONER	63	64	60	31	76
A5: 1 - 3	KOMMERSIELLT UTBUD	71	72	62	39	76
A6: 1 - 5	FRITIDSMÖJLIGHETER	65	66	60	44	74
A7: 1 - 3	TRYGGHET	57	58	54	35	78
	MEDELINDEX	62	62	58		

ALINGSÅS KOMMUN - Kvinnor

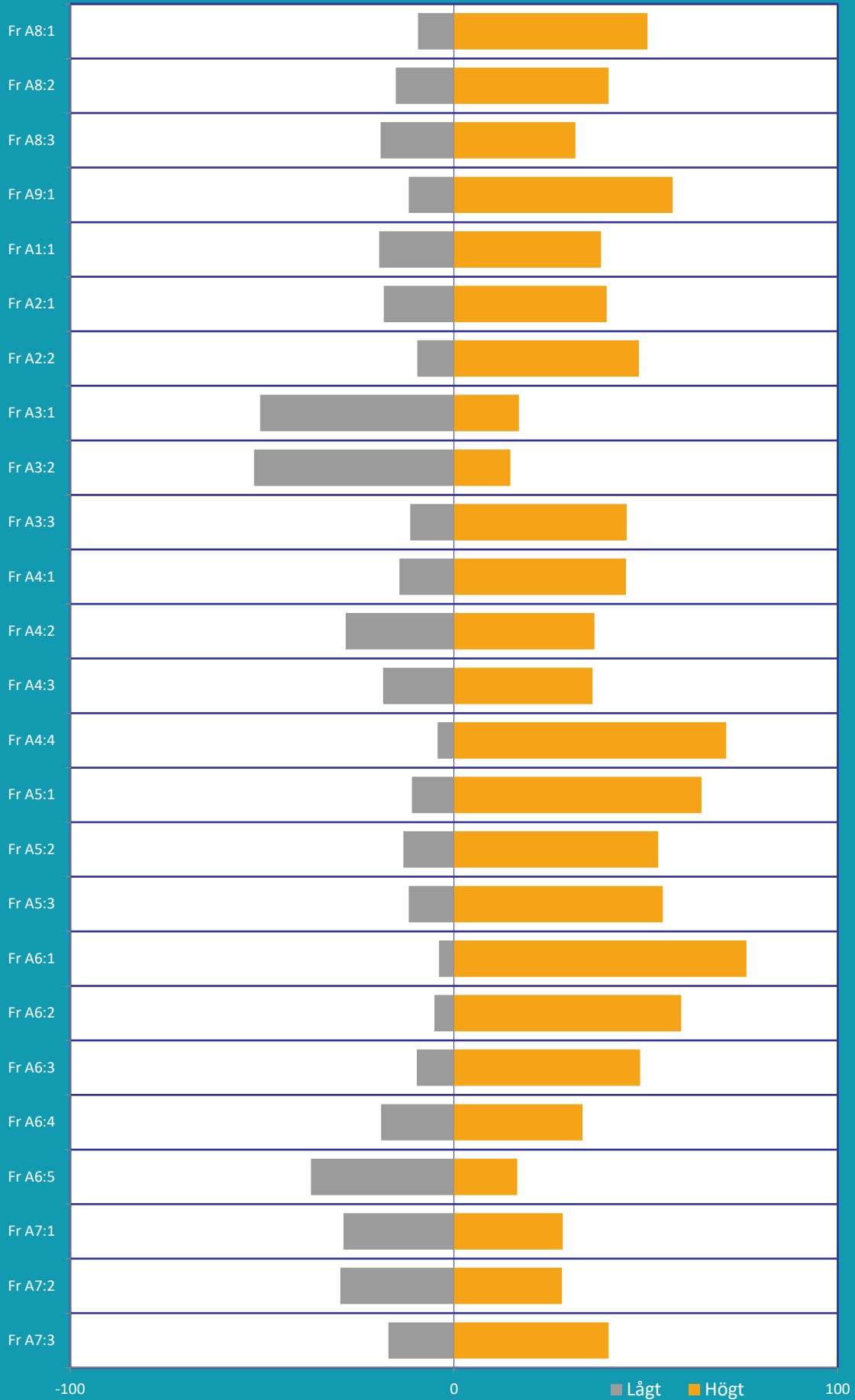
FRÅGA	FRÅGEOMRÅDE	Betygsindex för kvinnor		Samtliga kommuner hösten 2019 för kvinnor			Andel svar uppdelat på låga, mellan och höga betyg för kommunen (%)				Andel Ingen åsikt (%)	Andel Ej svar (%)
		Hösten 2019	Hösten 2018	Betygsindex	Lägsta betygsindex	Högsta betygsindex	Låga betyg (1 - 4)	Mellanbetyg (5 - 7)	Höga betyg (8 - 10)	Summa		
	NRI, HELHETEN	64	65	60	41	78						
Fr A8:1	Hur nöjd är du med din kommun i dess helhet som en plats att bo och leva på?	7,3	7,3	6,9	5,3	8,3	9	40	50	100	0	0
Fr A8:2	Hur väl uppfyller din kommun dina förväntningar på en plats att bo och leva på?	6,7	6,8	6,5	4,8	8,0	15	45	40	100	0	1
Fr A8:3	Föreställ dig en kommun som en plats som är perfekt att bo och leva på. Hur nära ett sådant ideal tycker du att din kommun kommer?	6,3	6,4	5,9	4,1	7,6	19	49	32	100	0	1
	REKOMMENDATION	72	71	63	39	83						
Fr A9:1	Kan du rekommendera vänner och bekanta att flytta till din kommun?	7,5	7,4	6,7	4,5	8,5	12	31	57	100	0	0
	ARBETSMÖJLIGHETER	61	61	57	38	78						
	<i>Hur ser du på ...</i>											
Fr A1:1	...möjligheterna att få arbete inom rimligt avstånd?	6,5	6,5	6,1	4,4	8,1	20	42	38	100	18	3
	UTBILDNINGSMÖJLIGHETER	66	66	61	21	87						
	<i>Hur ser du på ...</i>											
Fr A2:1	...tillgången till universitets- eller högskoleutbildning inom rimligt avstånd?	6,6	6,6	6,3	2,7	9,0	18	42	40	100	12	6
Fr A2:2	...tillgången till övriga utbildningar inom rimligt avstånd? (Folkhögskola, Kvalificerad Yrkesutbildning, Komvux etc.)	7,2	7,3	6,6	4,1	8,5	10	42	48	100	15	6
	BOSTÄDER	49	49	53	36	66						
	<i>Hur ser du på ...</i>											
Fr A3:1	...möjligheterna till att hitta bra boende?	4,6	4,4	5,4	3,2	6,9	51	33	17	100	5	4
Fr A3:2	...utbudet av olika typer av boendeformer (hyresrätt, bostadsrätt, småhus etc.)?	4,5	4,4	5,1	3,5	6,2	52	33	15	100	5	4
Fr A3:3	...hur trivsamt bebyggelsen är?	6,9	7,0	6,5	5,1	8,1	11	44	45	100	4	4

ALINGSÅS KOMMUN - Kvinnor

FRÅGA	FRÅGEOMRÅDE	Betygsindex för kvinnor		Samtliga kommuner hösten 2019 för kvinnor			Andel svar uppdelat på låga, mellan och höga betyg för kommunen (%)				Andel Ingen åsikt (%)	Andel Ej svar (%)
		Hösten 2019	Hösten 2018	Betygsindex	Lägsta betygsindex	Högsta betygsindex	Låga betyg (1 - 4)	Mellanbetyg (5 - 7)	Höga betyg (8 - 10)	Summa		
	KOMMUNIKATIONER	63	64	60	31	76						
	<i>Hur ser du på ...</i>											
Fr A4:1	...tillgången till gång- och cykelvägar?	6,7	6,6	6,1	2,7	7,9	14	41	45	100	3	1
Fr A4:2	...möjligheterna till att använda kollektivtrafiken för resor? (Med kollektivtrafik menas lokal och regional trafik med buss, spårvagn, tunnelbana, tåg och/eller båt/färja.)	6,0	6,1	5,5	2,2	8,3	28	35	37	100	5	2
Fr A4:3	...tillgången till förbindelser för längre resor? (Resor med tåg, buss, båt och/eller flyg.)	6,4	6,4	5,7	2,8	8,0	19	45	36	100	6	2
Fr A4:4	...möjligheterna till att enkelt kunna transportera sig med bil?	8,0	8,1	8,0	5,7	8,7	4	25	71	100	3	3
	KOMMERSIELLT UTBUD	71	72	62	39	76						
	<i>Hur ser du på ...</i>											
Fr A5:1	...utbudet av livsmedelsaffärer inom rimligt avstånd?	7,7	7,8	7,5	5,2	8,4	11	25	65	100	0	0
Fr A5:2	...utbudet av andra affärer och service inom rimligt avstånd?	7,2	7,3	6,1	3,8	8,0	13	34	53	100	0	0
Fr A5:3	...utbudet av kaféer/barer/restauranger inom rimligt avstånd?	7,3	7,4	6,2	3,7	7,9	12	34	54	100	1	0
	FRITIDSMÖJLIGHETER	65	66	60	44	74						
	<i>Hur ser du på ...</i>											
Fr A6:1	...tillgången till parker, grönområden och natur?	8,4	8,5	7,9	5,6	9,0	4	20	76	100	1	1
Fr A6:2	...möjligheterna till att kunna utöva fritidsintressen t.ex. sport, kultur, friluftsliv, föreningsliv?	7,6	7,7	7,3	5,8	8,4	5	36	59	100	5	1
Fr A6:3	...tillgången till idrottsevenemang?	7,2	7,1	6,3	4,3	7,9	10	42	49	100	21	1
Fr A6:4	...tillgången till kulturevenemang?	6,4	6,4	5,9	3,8	7,7	19	48	34	100	16	1
Fr A6:5	...nöjesutbudet?	5,2	5,1	4,7	2,7	7,6	37	46	17	100	13	1
	TRYGGHET	57	58	54	35	78						
	<i>Hur ser du på ...</i>											
Fr A7:1	...hur tryggt och säkert du kan vistas utomhus på kvällar och nätter?	5,8	6,0	5,8	3,9	8,3	29	43	28	100	3	0
Fr A7:2	...hur trygg och säker du kan känna dig mot hot, rån och misshandel?	5,7	6,1	5,8	3,8	8,3	30	42	28	100	3	0
Fr A7:3	...hur trygg och säker du kan känna dig mot inbrott i hemmet?	6,6	6,6	6,0	4,4	7,4	17	43	40	100	1	1

Diagram 3 Modell A Andel som gett högt respektive lågt betyg

ALINGSÅS KOMMUN - Kvinnor



I denna tabell redovisas betygsindex för NRI och samtliga frågeområden samt medelbetyg och svarsfördelning för delfrågorna i enkäten. Även andelen som har angett "Ingen åsikt" samt de som inte har besvarat respektive delfråga framgår i tabellen.

Nöjd-Region-Index (NRI)	
Medborgarna om att bo och leva i kommunen	
Del A	
Alingsås kommun	
Hösten 2019	
Män	
Antal svarande	434
Andel svarande (%)	40
Medelindex	60

ALINGSÅS KOMMUN - Män						
FRÅGA	FRÅGEOMRÅDE	Betygsindex för män		Samtliga kommuner hösten 2019 för män		
		Hösten 2019	Hösten 2018	Betygsindex	Lägsta betygsindex	Högsta betygsindex
A8: 1 - 3	NRI, HELHETEN	62	59	58	40	77
A9: 1	REKOMMENDATION	66	66	61	37	85
A1: 1	ARBETSMÖJLIGHETER	58	57	55	32	80
A2: 1 - 2	UTBILDNINGSMÖJLIGHETER	61	61	58	27	87
A3: 1 - 3	BOSTÄDER	49	48	53	36	65
A4: 1 - 4	KOMMUNIKATIONER	60	60	58	36	75
A5: 1 - 3	KOMMERSIELLT UTBUD	70	70	60	39	77
A6: 1 - 5	FRITIDSMÖJLIGHETER	63	62	58	44	72
A7: 1 - 3	TRYGGHET	59	61	59	37	81
	MEDELINDEX	60	60	57		

ALINGSÅS KOMMUN - Män

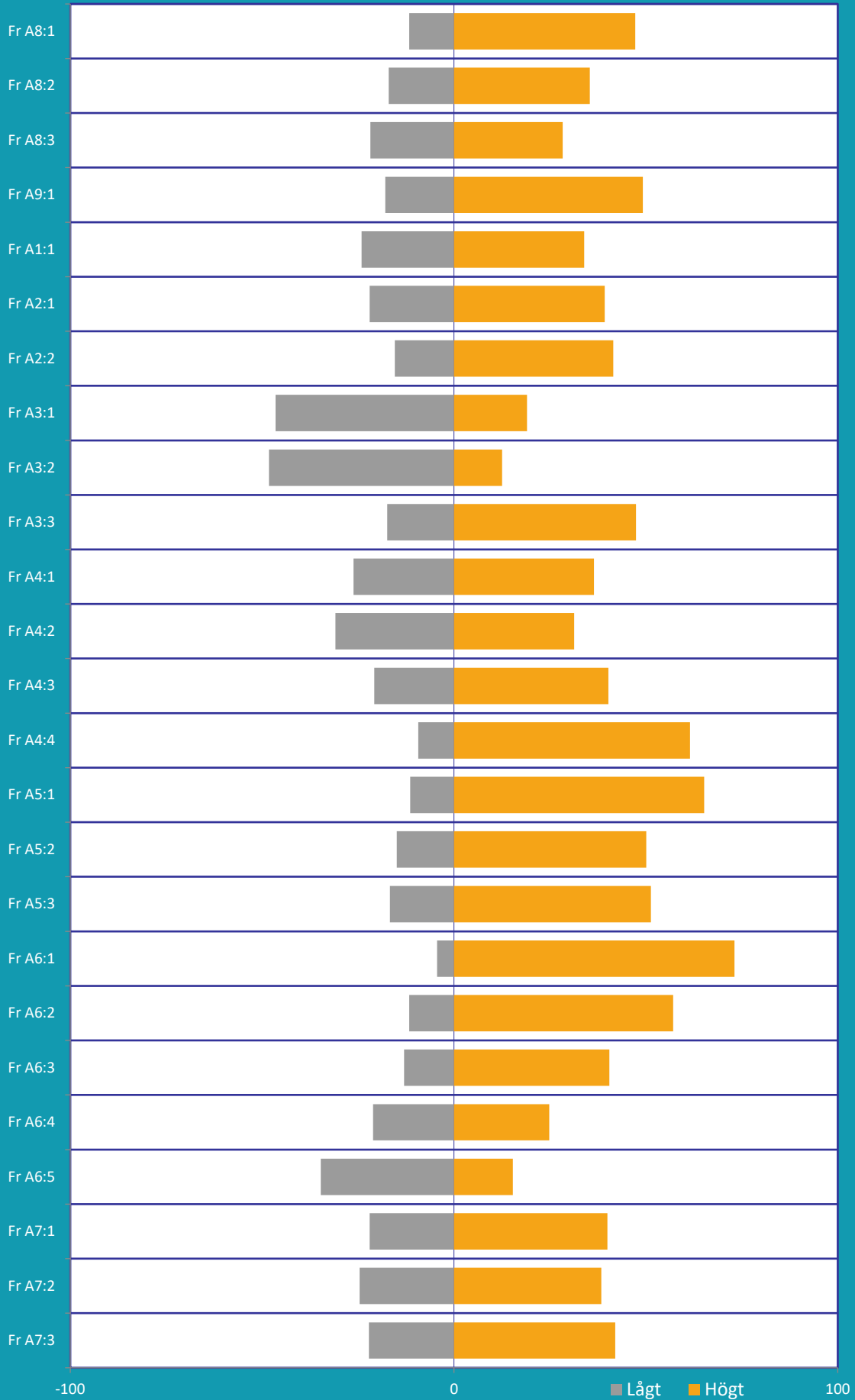
FRÅGA	FRÅGEOMRÅDE	Betygsindex för män		Samtliga kommuner hösten 2019 för män			Andel svar uppdelat på låga, mellan och höga betyg för kommunen (%)				Andel Ingen åsikt (%)	Andel Ej svar (%)
		Hösten 2019	Hösten 2018	Betygsindex	Lägsta betygsindex	Högsta betygsindex	Låga betyg (1 - 4)	Mellanbetyg (5 - 7)	Höga betyg (8 - 10)	Summa		
	NRI, HELHETEN	62	59	58	40	77						
Fr A8:1	Hur nöjd är du med din kommun i dess helhet som en plats att bo och leva på?	7,0	6,8	6,7	5,2	8,3	12	41	47	100	0	0
Fr A8:2	Hur väl uppfyller din kommun dina förväntningar på en plats att bo och leva på?	6,5	6,4	6,2	4,8	7,9	17	48	35	100	0	1
Fr A8:3	Föreställ dig en kommun som en plats som är perfekt att bo och leva på. Hur nära ett sådant ideal tycker du att din kommun kommer?	6,0	5,7	5,6	4,0	7,4	22	50	28	100	0	1
	REKOMMENDATION	66	66	61	37	85						
Fr A9:1	Kan du rekommendera vänner och bekanta att flytta till din kommun?	6,9	6,9	6,5	4,4	8,7	18	33	49	100	0	1
	ARBETSMÖJLIGHETER	58	57	55	32	80						
	<i>Hur ser du på ...</i>											
Fr A1:1	...möjligheterna att få arbete inom rimligt avstånd?	6,2	6,1	6,0	3,8	8,2	24	42	34	100	13	2
	UTBILDNINGSMÖJLIGHETER	61	61	58	27	87						
	<i>Hur ser du på ...</i>											
Fr A2:1	...tillgången till universitets- eller högskoleutbildning inom rimligt avstånd?	6,3	6,2	6,1	2,8	9,1	22	39	39	100	13	1
Fr A2:2	...tillgången till övriga utbildningar inom rimligt avstånd? (Folkhögskola, Kvalificerad Yrkesutbildning, Komvux etc.)	6,7	6,7	6,4	4,0	8,5	15	43	42	100	17	3
	BOSTÄDER	49	48	53	36	65						
	<i>Hur ser du på ...</i>											
Fr A3:1	...möjligheterna till att hitta bra boende?	4,8	4,7	5,4	3,5	6,6	47	35	19	100	4	1
Fr A3:2	...utbudet av olika typer av boendeformer (hyresrätt, bostadsrätt, småhus etc.)?	4,5	4,5	5,2	3,7	6,1	48	39	13	100	8	3
Fr A3:3	...hur trivsamt bebyggelsen är?	6,8	6,6	6,5	5,0	8,2	17	35	47	100	5	2

ALINGSÅS KOMMUN - Män

FRÅGA	FRÅGEOMRÅDE	Betygsindex för män		Samtliga kommuner hösten 2019 för män			Andel svar uppdelat på låga, mellan och höga betyg för kommunen (%)				Andel Ingen åsikt (%)	Andel Ej svar (%)
		Hösten 2019	Hösten 2018	Betygsindex	Lägsta betygsindex	Högsta betygsindex	Låga betyg (1 - 4)	Mellanbetyg (5 - 7)	Höga betyg (8 - 10)	Summa		
	KOMMUNIKATIONER	60	60	58	36	75						
	<i>Hur ser du på ...</i>											
Fr A4:1	...tillgången till gång- och cykelvägar?	6,2	6,5	6,1	3,0	8,0	26	37	37	100	3	1
Fr A4:2	...möjligheterna till att använda kollektivtrafiken för resor? (Med kollektivtrafik menas lokal och regional trafik med buss, spårvagn, tunnelbana, tåg och/eller båt/färja.)	5,8	5,9	5,5	2,4	8,3	31	38	31	100	5	2
Fr A4:3	...tillgången till förbindelser för längre resor? (Resor med tåg, buss, båt och/eller flyg.)	6,4	6,2	5,7	2,7	8,0	21	39	40	100	3	2
Fr A4:4	...möjligheterna till att enkelt kunna transportera sig med bil?	7,6	7,7	7,8	5,4	8,6	9	29	62	100	3	2
	KOMMERSIELLT UTBUD	70	70	60	39	77						
	<i>Hur ser du på ...</i>											
Fr A5:1	...utbudet av livsmedelsaffärer inom rimligt avstånd?	7,6	7,5	7,3	5,3	8,4	11	23	65	100	0	1
Fr A5:2	...utbudet av andra affärer och service inom rimligt avstånd?	7,1	7,3	6,0	3,9	8,2	15	35	50	100	1	2
Fr A5:3	...utbudet av kaféer/barer/restauranger inom rimligt avstånd?	7,0	7,2	6,0	4,0	7,6	17	32	51	100	1	1
	FRITIDSMÖJLIGHETER	63	62	58	44	72						
	<i>Hur ser du på ...</i>											
Fr A6:1	...tillgången till parker, grönområden och natur?	8,1	8,2	7,8	6,0	9,0	4	22	73	100	2	1
Fr A6:2	...möjligheterna till att kunna utöva fritidsintressen t.ex. sport, kultur, friluftsliv, föreningsliv?	7,3	7,4	7,1	6,1	8,2	12	31	57	100	5	1
Fr A6:3	...tillgången till idrottsevenemang?	6,8	6,6	6,0	4,0	7,8	13	47	41	100	17	1
Fr A6:4	...tillgången till kulturevenemang?	6,0	5,7	5,6	3,6	7,3	21	54	25	100	20	1
Fr A6:5	...nöjesutbudet?	5,3	5,0	4,5	3,1	7,3	35	50	15	100	11	1
	TRYGGHET	59	61	59	37	81						
	<i>Hur ser du på ...</i>											
Fr A7:1	...hur tryggt och säkert du kan vistas utomhus på kvällar och nätter?	6,4	6,5	6,4	3,9	8,8	22	38	40	100	2	1
Fr A7:2	...hur trygg och säker du kan känna dig mot hot, rån och misshandel?	6,2	6,5	6,3	3,9	8,6	25	37	38	100	4	1
Fr A7:3	...hur trygg och säker du kan känna dig mot inbrott i hemmet?	6,4	6,6	6,1	4,4	7,5	22	36	42	100	1	1

Diagram 3 Modell A Andel som gett högt respektive lågt betyg

ALINGSÅS KOMMUN - Män





SCB:s medborgarundersökning hösten 2019
Alingsås kommun

TABELL 2A.1 Frågeområdenas betygsindex och NRI efter kön

	Kön				Samtliga	
	Man		Kvinna			
	Betygs-index	Fel-marg.	Betygs-index	Fel-marg.	Betygs-index	Fel-marg.
NRI	62	±2,5	64	±2,1	63	±1,6
Rekommendation	66	±3,2	72	±2,6	69	±2,1
Arbetsmöjligheter	58	±2,8	61	±2,3	59	±1,8
Utbildningsmöjligheter	61	±2,5	66	±2,1	63	±1,6
Bostäder	49	±2,4	49	±2,0	49	±1,6
Kommunikationer	60	±2,2	63	±1,7	62	±1,4
Kommersiellt utbud	70	±2,6	71	±2,2	70	±1,7
Fritidsmöjligheter	63	±2,0	65	±1,6	64	±1,3
Trygghet	59	±2,9	57	±2,2	58	±1,8
ANTAL SVARANDE	434		520		954	

TABELL 2A.2 Frågeområdenas betygsindex och NRI efter ålder

	Ålder								Samtliga	
	18-29 år		30-49 år		50-64 år		65-84 år			
	Betygs-index	Fel-marg.	Betygs-index	Fel-marg.	Betygs-index	Fel-marg.	Betygs-index	Fel-marg.	Betygs-index	Fel-marg.
NRI	58	±6,2	64	±2,7	61	±2,9	66	±2,3	63	±1,6
Rekommendation	63	±8,3	71	±3,4	67	±3,5	73	±2,6	69	±2,1
Arbetsmöjligheter	60	±6,9	61	±3,3	56	±3,2	60	±1,9	59	±1,8
Utbildningsmöjligheter	56	±6,7	64	±2,8	64	±2,5	67	±1,8	63	±1,6
Bostäder	42	±5,9	53	±2,8	49	±2,8	50	±2,2	49	±1,6
Kommunikationer	59	±5,5	61	±2,2	61	±2,5	66	±1,8	62	±1,4
Kommersiellt utbud	67	±6,4	70	±2,8	71	±3,2	72	±2,5	70	±1,7
Fritidsmöjligheter	59	±5,0	64	±2,1	65	±2,2	66	±1,9	64	±1,3
Trygghet	59	±7,3	60	±3,0	56	±3,1	56	±2,4	58	±1,8
ANTAL SVARANDE	67		244		246		397		954	



SCB:s medborgarundersökning hösten 2019
Alingsås kommun

TABELL 2A.3 Frågeområdenas betygsindex och NRI efter ortstyp

	Var bor du?				Samtliga
	Kommunens centralort	Annan tätort	Utanför tätort	Uppgift saknas	
NRI	66	58	57	60	63
Rekommendation	73	62	63	58	69
Arbetsmöjligheter	61	58	57	62	59
Utbildningsmöjligheter	65	56	62	66	63
Bostäder	50	50	48	32	49
Kommunikationer	66	60	53	57	62
Kommersiellt utbud	77	57	58	63	70
Fritidsmöjligheter	66	58	62	65	64
Trygghet	57	59	59	57	58
ANTAL SVARANDE	596	82	268	8	954

SCB:s medborgarundersökning hösten 2019

TABELL 2A.4 Frågeområdenas betygsindex och NRI efter boendetid i kommunen

	Hur länge har du bott i din kommun?					Samtliga
	2 år eller kortare	3-5 år	6-10 år	11 år eller längre	Uppgift saknas	
NRI	73	66	59	62	58	63
Rekommendation	79	69	65	69	53	69
Arbetsmöjligheter	62	54	60	60	49	59
Utbildningsmöjligheter	67	62	57	64	54	63
Bostäder	59	54	50	48	39	49
Kommunikationer	68	62	61	62	33	62
Kommersiellt utbud	75	68	69	71	43	70
Fritidsmöjligheter	69	62	63	64	56	64
Trygghet	69	68	58	56	57	58
ANTAL SVARANDE	41	56	87	760	10	954

SCB:s medborgarundersökning hösten 2019

TABELL 2A.5 Frågeområdenas betygsindex och NRI efter erfarenhet av kollektivtrafik

	Hur ofta åker du med kollektivtrafiken?						Samtliga
	Minst 4 ggr/vecka	1-3 ggr/vecka	1-4 ggr/månad	Mer sällan än 1 gång/månad	Aldrig	Uppgift saknas	
NRI	64	63	63	63	59	78	63
Rekommendation	69	67	69	71	65	59	69
Arbetsmöjligheter	55	56	61	62	55	55	59
Utbildningsmöjligheter	63	65	69	62	61	57	63
Bostäder	53	45	52	48	48	64	49
Kommunikationer	63	67	66	61	55	80	62
Kommersiellt utbud	69	72	70	71	68	85	70
Fritidsmöjligheter	62	65	66	64	63	67	64
Trygghet	65	62	61	56	53	72	58
ANTAL SVARANDE	75	66	196	399	200	18	954

SCB:s medborgarundersökning hösten 2019

TABELL 2A.6 Frågeområdenas betygsindex och NRI efter födelseland

	Födelseland			Samtliga
	Inrikes född	Utrikes född	Uppgift saknas	
NRI	62	66	0	63
Rekommendation	69	68	0	69
Arbetsmöjligheter	60	57	0	59
Utbildningsmöjligheter	64	62	0	63
Bostäder	49	54	0	49
Kommunikationer	61	69	0	62
Kommersiellt utbud	70	72	0	70
Fritidsmöjligheter	64	66	0	64
Trygghet	57	64	0	58
ANTAL SVARANDE	851	103	0	954

TABELL 2A.7 Frågeområdenas betygsindex och NRI efter utbildning

	Utbildning					Samtliga
	Förgymnasial	Gymnasial	Eftergymnasial < 3 år	Eftergymnasial > 3 år	Uppgift saknas	
NRI	58	59	64	69	.	63
Rekommendation	63	67	69	76	.	69
Arbetsmöjligheter	55	56	61	66	.	59
Utbildningsmöjligheter	57	61	66	69	.	63
Bostäder	40	47	51	56	.	49
Kommunikationer	64	59	63	64	.	62
Kommersiellt utbud	68	70	71	72	.	70
Fritidsmöjligheter	60	63	65	66	.	64
Trygghet	48	56	60	64	.	58
ANTAL SVARANDE	152	386	163	247	6	954



SCB:s medborgarundersökning hösten 2019

Alingsås kommun

Tabell 2A.8 Frågeområdenas betygsindex och NRI efter kommunstorlek

	Kommunens storlek. Antal invånare												Samtliga kommuner		Alingsås kommun	
	< 10 000		10 000 - 14 999		15 000 - 19 999		20 000 - 29 999		30 000 - 49 999		50 000 eller fler		Betygs-index	Fel-marg.	Betygs-index	Fel-marg.
	Betygs-index	Fel-marg.	Betygs-index	Fel-marg.	Betygs-index	Fel-marg.	Betygs-index	Fel-marg.	Betygs-index	Fel-marg.	Betygs-index	Fel-marg.				
NRI	57	±0,6	58	±0,5	55	±0,6	57	±0,5	63	±0,5	62	±0,5	59	±0,3	63	±1,6
Rekommendation	59	±0,8	61	±0,6	57	±0,7	59	±0,6	68	±0,6	67	±0,6	62	±0,4	69	±2,1
Arbetsmöjligheter	47	±0,7	52	±0,6	57	±0,7	57	±0,6	60	±0,5	62	±0,6	56	±0,4	59	±1,8
Utbildningsmöjligheter	47	±0,6	52	±0,5	60	±0,6	59	±0,5	64	±0,4	72	±0,4	59	±0,3	63	±1,6
Bostäder	52	±0,6	53	±0,5	52	±0,5	54	±0,5	56	±0,4	52	±0,5	53	±0,3	49	±1,6
Kommunikationer	49	±0,5	55	±0,4	60	±0,5	60	±0,4	64	±0,4	66	±0,4	59	±0,3	62	±1,4
Kommersiellt utbud	53	±0,6	58	±0,5	58	±0,6	60	±0,5	65	±0,5	69	±0,5	61	±0,3	70	±1,7
Fritidsmöjligheter	53	±0,5	58	±0,4	55	±0,5	58	±0,4	63	±0,4	66	±0,4	59	±0,3	64	±1,3
Trygghet	66	±0,7	58	±0,6	54	±0,7	53	±0,6	56	±0,5	53	±0,6	57	±0,4	58	±1,8
ANTAL SVARANDE	7 837		10 015		7 788		10 431		12 822		16 133		65 026		954	
ANTAL KOMMUNER	23		24		16		21		24		27		135			

B. Hur ser medborgarna på kommunens verksamheter?

(Nöjd-Medborgar-Index)

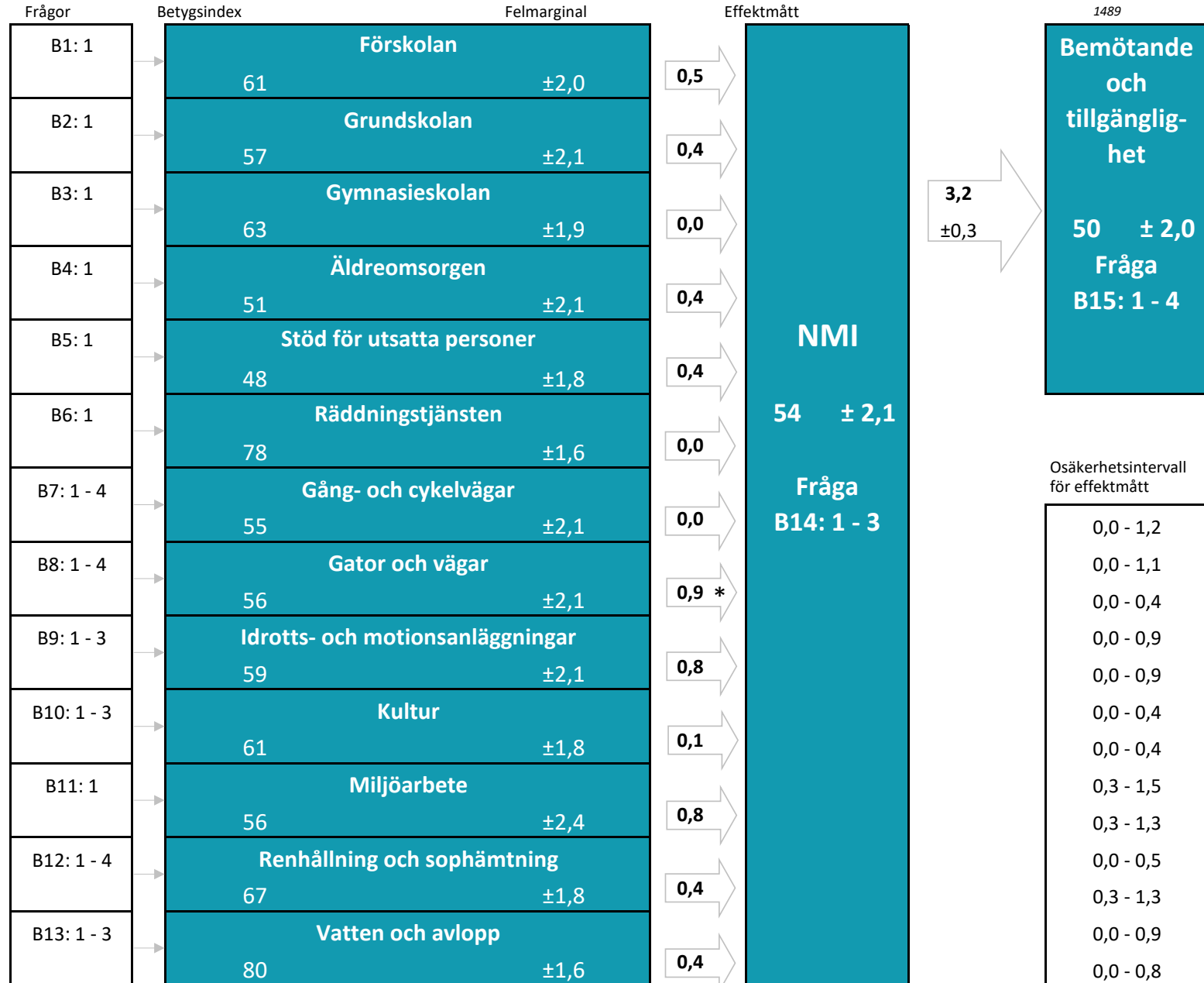
TABELLER OCH DIAGRAM

Diagram 1B: Modellbild

Nöjd-Medborgar-Index (NMI)
Medborgarna om kommunens verksamheter
Del B

Alingsås kommun
Hösten 2019

Antal svarande	954
Andel svarande (%)	44
Medelindex	61
Medeleffekt	0,4



Tolkning av effektmått:

* Effektmättet 0,9 innebär att om betygsindexet för verksamheten Gator och vägar ökar med 5 enheter från 56 till 61 förväntas helhetsbetyget (NMI) öka med 0,9 enheter från 54 till 54,9.

Nöjd-Medborgar-Index (NMI)

Medborgarna om kommunens verksamheter

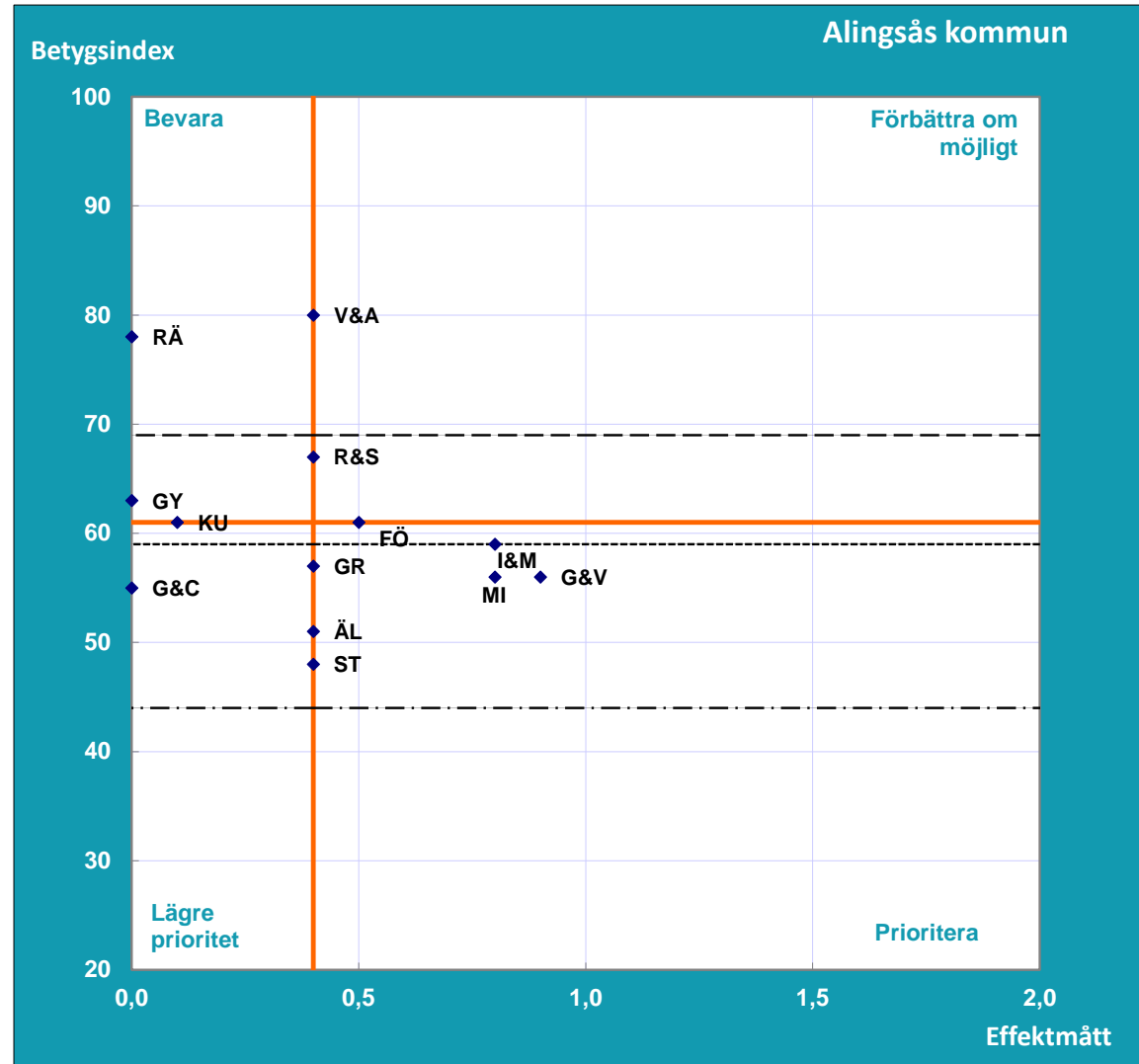
Del B

Alingsås kommun

Hösten 2019

NMI	54
Bemötande och tillgänglighet	50
Antal svarande	954
Andel svarande (%)	44
Medelindex	61
Medeleffekt	0,4

Verksamhet	Betygsindex	Effekt-mått
Förskolan = FÖ	61	0,5
Grundskolan = GR	57	0,4
Gymnasieskolan = GY	63	0,0
Äldreomsorgen = ÄL	51	0,4
Stöd för utsatta personer = ST	48	0,4
Räddningstjänsten = RÄ	78	0,0
Gång- och cykelvägar = G&C	55	0,0
Gator och vägar = G&V	56	0,9
Idrotts- och motionsanläggningar = I&M	59	0,8
Kultur = KU	61	0,1
Miljöarbete = MI	56	0,8
Renhållning och sophämtning = R&S	67	0,4
Vatten och avlopp = V&A	80	0,4



— = kommunens medelindex och medeleffekt

..... = medelindex för samtliga kommuner hösten 2019

- - - = lägsta kommun-medelindex hösten 2019

— = högsta kommun-medelindex hösten 2019

I denna tabell redovisas betygsindex för NMI och samtliga verksamheter samt svarsfördelning och medelbetyg för delfrågorna i enkäten. Även andelen som har angett "Ingen åsikt" samt de som inte har besvarat respektive delfråga framgår i tabellen.

Nöjd-Medborgar-Index (NMI)	
Medborgarna om kommunens verksamheter	
Del B	
<i>Alingsås kommun</i>	
<i>Hösten 2019</i>	
Antal svarande	954
Andel svarande (%)	44
Medelindex	61

ALINGSÅS KOMMUN						
FRÅGA	VERKSAMHET	Betygsindex		Samtliga kommuner hösten 2019		
		Hösten 2019	Hösten 2018	Betygsindex	Lägsta betygsindex	Högsta betygsindex
B14: 1 - 3	NMI, HELHETEN	54	52	53	34	68
B15: 1 - 4	BEMÖTANDE OCH TILLGÄNGLIGHET	50	52	55	44	65
B1: 1	FÖRSKOLAN	61	63	64	48	77
B2: 1	GRUNDSKOLAN	57	60	57	38	74
B3: 1	GYMNASIESKOLAN	63	63	56	33	75
B4: 1	ÄLDREOMSORGEN	51	55	49	29	63
B5: 1	STÖD FÖR UTSATTA PERSONER	48	49	47	35	58
B6: 1	RÄDDNINGSTJÄNSTEN	78	77	77	63	83
B7: 1 - 4	GÅNG- OCH CYKELVÄGAR	55	54	54	27	67
B8: 1 - 4	GATOR OCH VÄGAR	56	57	53	34	68
B9: 1 - 3	IDROTTS- OCH MOTIONSANLÄGGNINGAR	59	54	60	34	70
B10: 1 - 3	KULTUR	61	60	61	43	74
B11: 1	MILJÖARBETE	56	55	54	34	69
B12: 1 - 4	RENHÅLLNING OCH SOPHÄMTNING	67	65	65	52	74
B13: 1 - 3	VATTEN OCH AVLOPP	80	80	76	40	87
	MEDELINDEX	61	61	59		

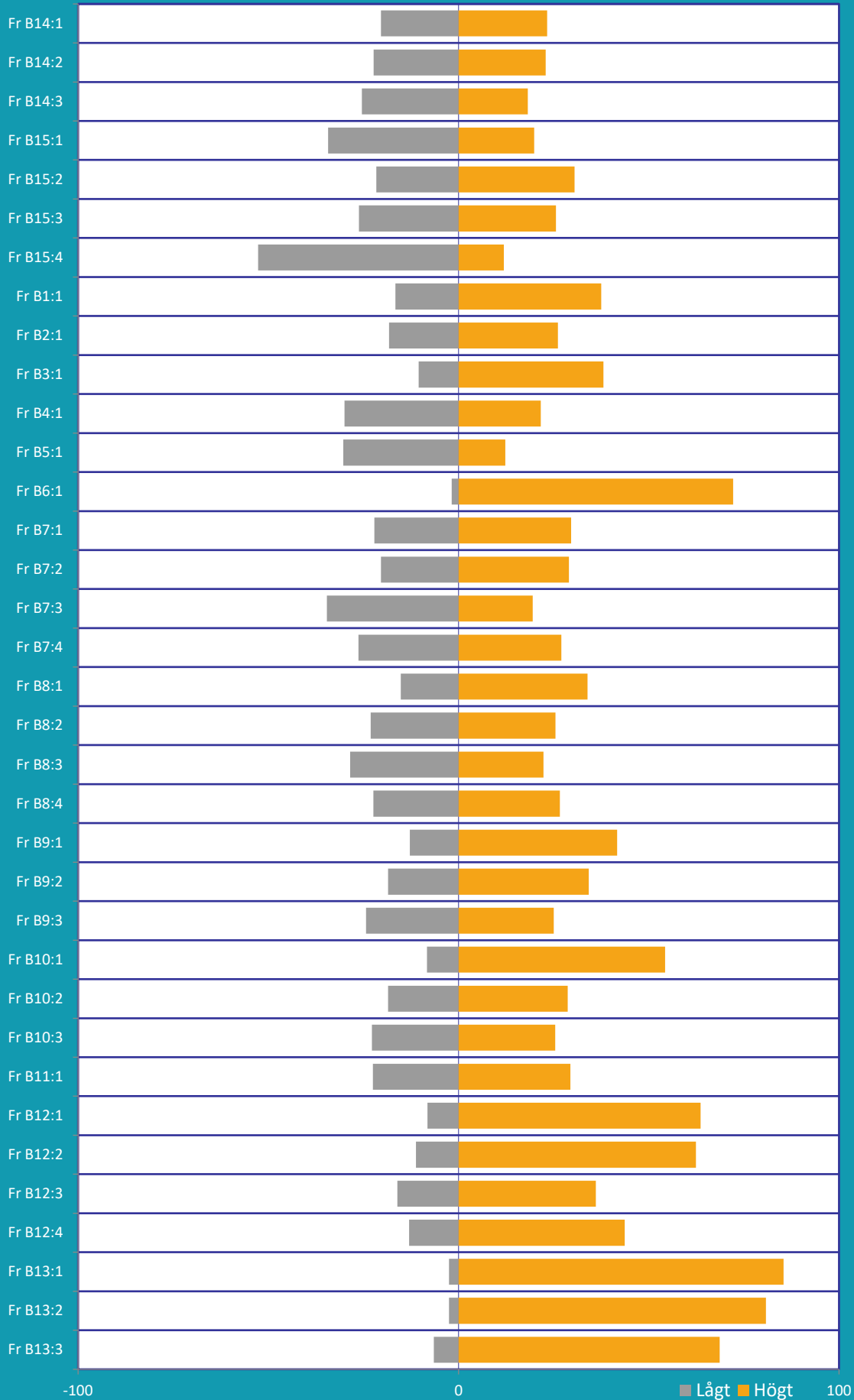
ALINGSÅS KOMMUN												
FRÅGA	VERKSAMHET	Betygsindex		Samtliga kommuner hösten 2019			Andel svar uppdelat på låga, mellan och höga betyg för kommunen (%)				Andel Ingen åsikt (%)	Andel Ej svar (%)
		Hösten 2019	Hösten 2018	Betygsindex	Lägsta betygsindex	Högsta betygsindex	Låga betyg (1 - 4)	Mellanbetyg (5 - 7)	Höga betyg (8 - 10)	Summa		
	NMI, HELHETEN	54	52	53	34	68						
Fr B14:1	Hur nöjd är du med hur din kommun sköter sina olika verksamheter?	6,0	6,0	6,0	4,5	7,3	20	56	23	100	0	3
Fr B14:2	Hur väl uppfyller din kommuns verksamheter dina förväntningar?	5,9	5,8	5,9	4,5	7,2	22	55	23	100	0	2
Fr B14:3	Föreställ dig en kommun som sköter sina olika verksamheter på ett perfekt sätt. Hur nära ett sådant ideal anser du att din kommun kommer?	5,6	5,6	5,6	4,2	7,0	25	56	18	100	0	2
	BEMÖTANDE OCH TILLGÅNGLIGHET	50	52	55	44	65						
	<i>Hur nöjd är du med ...</i>											
Fr B15:1	...hur lätt det är att komma i kontakt med tjänstemän eller annan personal i din kommun?	5,4	5,7	5,9	4,7	6,9	34	46	20	100	29	2
Fr B15:2	...hur du blir bemött när du har kontakt med tjänstemän eller annan personal i din kommun?	6,1	6,4	6,4	5,4	7,3	22	48	31	100	31	2
Fr B15:3	...den service du får när du har kontakt med tjänstemän eller annan personal i din kommun?	5,8	6,2	6,3	5,3	7,1	26	48	26	100	31	2
Fr B15:4	...möjligheter att komma i kontakt med kommunens högre chefer?	4,3	4,5	5,0	3,8	6,9	53	35	12	100	59	3
	FÖRSKOLAN	61	63	64	48	77						
Fr B1:1	Vad tror eller tycker du om förskolan i din kommun?	6,6	6,7	6,8	5,4	8,0	17	46	38	100	42	1
	GRUNDSKOLAN	57	60	57	38	74						
Fr B2:1	Vad tror eller tycker du om grundskolan i din kommun?	6,2	6,3	6,1	4,3	7,7	18	56	26	100	37	3
	GYMNASIESKOLAN	63	63	56	33	75						
Fr B3:1	Vad tror eller tycker du om gymnasieskolan i din kommun?	6,8	6,7	6,0	3,7	7,7	11	51	38	100	49	3

ALINGSÅS KOMMUN												
FRÅGA	VERKSAMHET	Betygsindex		Samtliga kommuner hösten 2019			Andel svar uppdelat på låga, mellan och höga betyg för kommunen (%)				Andel Ingen åsikt (%)	Andel Ej svar (%)
		Hösten 2019	Hösten 2018	Betygsindex	Lägsta betygsindex	Högsta betygsindex	Låga betyg (1 - 4)	Mellanbetyg (5 - 7)	Höga betyg (8 - 10)	Summa		
	ÄLDREMSORGEN	51	55	49	29	63						
Fr B4:1	Vad tror eller tycker du om äldreomsorgen i din kommun?	5,6	6,0	5,4	3,6	6,6	30	48	22	100	36	2
	STÖD FÖR UTSATTA PERSONER	48	49	47	35	58						
Fr B5:1	Vad tror eller tycker du om det stöd och den hjälp som utsatta personer får i din kommun?	5,3	5,2	5,2	4,1	6,1	30	57	12	100	53	3
	RÄDDNINGSTJÄNSTEN	78	77	77	63	83						
Fr B6:1	Vad tror eller tycker du om räddningstjänsten (brandkåren) i din kommun?	8,2	8,0	8,0	7,1	8,5	2	26	72	100	27	1
	GÅNG- OCH CYKELVÄGAR	55	54	54	27	67						
	<i>Vad tror eller tycker du om ...</i>											
Fr B7:1	...belysningen av gång- och cykelvägar i din kommun?	6,2	6,3	6,0	3,7	7,2	22	48	30	100	9	1
Fr B7:2	...underhåll och skötsel av gång- och cykelvägar i din kommun?	6,2	6,1	5,9	3,8	7,1	20	51	29	100	8	1
Fr B7:3	...snöröjning av gång- och cykelvägar i din kommun?	5,4	5,3	5,6	3,5	6,8	35	46	20	100	11	1
Fr B7:4	...trafiksäkerheten på gång- och cykelvägar i din kommun?	5,9	5,9	6,0	4,4	6,8	26	47	27	100	8	1
	GATOR OCH VÄGAR	56	57	53	34	68						
	<i>Vad tror eller tycker du om ...</i>											
Fr B8:1	...belysningen av gator och vägar i din kommun?	6,5	6,5	6,3	4,4	7,4	15	51	34	100	4	1
Fr B8:2	...underhåll och skötsel av gator och vägar i din kommun?	6,0	5,8	5,5	3,2	6,9	23	51	26	100	4	2
Fr B8:3	...snöröjning av gator och vägar i din kommun?	5,7	5,7	5,6	3,6	6,9	29	49	22	100	4	1
Fr B8:4	...trafiksäkerheten på gator och vägar i din kommun?	6,0	6,1	6,0	4,6	6,9	22	51	27	100	5	1
	IDROTTS- OCH MOTIONSANLÄGGNINGAR	59	54	60	34	70						
	<i>Vad tror eller tycker du om ...</i>											
Fr B9:1	...öppetiderna vid kommunens idrotts- och motionsanläggningar?	6,8	6,1	6,6	4,1	7,5	13	46	42	100	42	2
Fr B9:2	...utrustning och skötsel av kommunens idrotts- och motionsanläggningar?	6,3	6,1	6,3	3,9	7,4	19	47	34	100	44	2
Fr B9:3	...belysningen i kommunens motionsspår?	5,8	5,9	6,3	4,2	7,6	24	51	25	100	46	2

ALINGSÅS KOMMUN												
FRÅGA	VERKSAMHET	Betygsindex		Samtliga kommuner hösten 2019			Andel svar uppdelat på låga, mellan och höga betyg för kommunen (%)				Andel Ingen åsikt (%)	Andel Ej svar (%)
		Hösten 2019	Hösten 2018	Betygsindex	Lägsta betygsindex	Högsta betygsindex	Låga betyg (1 - 4)	Mellanbetyg (5 - 7)	Höga betyg (8 - 10)	Summa		
	KULTUR	61	60	61	43	74						
	<i>Vad tror eller tycker du om ...</i>											
Fr B10:1	...biblioteksverksamheten?	7,4	7,3	7,6	6,5	8,8	8	37	54	100	24	1
Fr B10:2	...utställnings- och konstverksamheter?	6,2	6,0	6,3	4,2	7,6	19	53	29	100	46	2
Fr B10:3	...teaterföreställningar och konserter?	6,0	5,9	5,6	3,4	8,2	23	52	25	100	38	2
	MILJÖARBETE	56	55	54	34	69						
	<i>Vad tror eller tycker du om ...</i>											
Fr B11:1	...kommunens insatser för att kommuninvånarna ska kunna leva miljövänligt?	6,1	6,0	5,9	4,6	7,1	23	48	29	100	17	1
	RENHÅLLNING OCH SOPHÄMTNING	67	65	65	52	74						
	<i>Vad tror eller tycker du om ...</i>											
Fr B12:1	...sophämtningen i din kommun?	7,7	7,7	7,6	6,2	8,2	8	28	64	100	3	1
Fr B12:2	...tillgängligheten till återvinningscentraler i din kommun? (Där du t.ex. kan lämna in farligt avfall, grovavfall och elektronikavfall)	7,6	7,5	7,2	2,3	8,5	11	26	62	100	2	1
Fr B12:3	...kommunens åtgärder mot klotter och annan skadegörelse?	6,4	6,5	6,3	4,9	7,5	16	48	36	100	39	2
Fr B12:4	...renhållningen av parker och allmänna platser i din kommun?	6,8	6,8	6,8	5,3	8,1	13	43	44	100	10	1
	VATTEN OCH AVLOPP	80	80	76	40	87						
	<i>Vad tror eller tycker du om ...</i>											
Fr B13:1	...dricksvattnet i din kommun?	8,7	8,7	8,3	5,5	9,4	3	12	85	100	11	1
Fr B13:2	...din kommuns vattenförsörjning?	8,5	8,6	8,1	3,1	9,1	3	17	81	100	23	2
Fr B13:3	...din kommuns avloppssystem?	8,0	8,0	7,6	5,1	8,6	7	25	69	100	30	1

Diagram 3 Modell B Andel som gett högt respektive lågt betyg

ALINGSÅS KOMMUN



I denna tabell redovisas betygsindex för NMI och samtliga verksamheter samt svarsfördelning och medelbetyg för delfrågorna i enkäten. Även andelen som har angett "Ingen åsikt" samt de som inte har besvarat respektive delfråga framgår i tabellen.

Nöjd-Medborgar-Index (NMI)	
Medborgarna om kommunens verksamheter	
Del B	
Alingsås kommun	
Hösten 2019	
Kvinnor	
Antal svarande	520
Andel svarande (%)	48
Medelindex	63

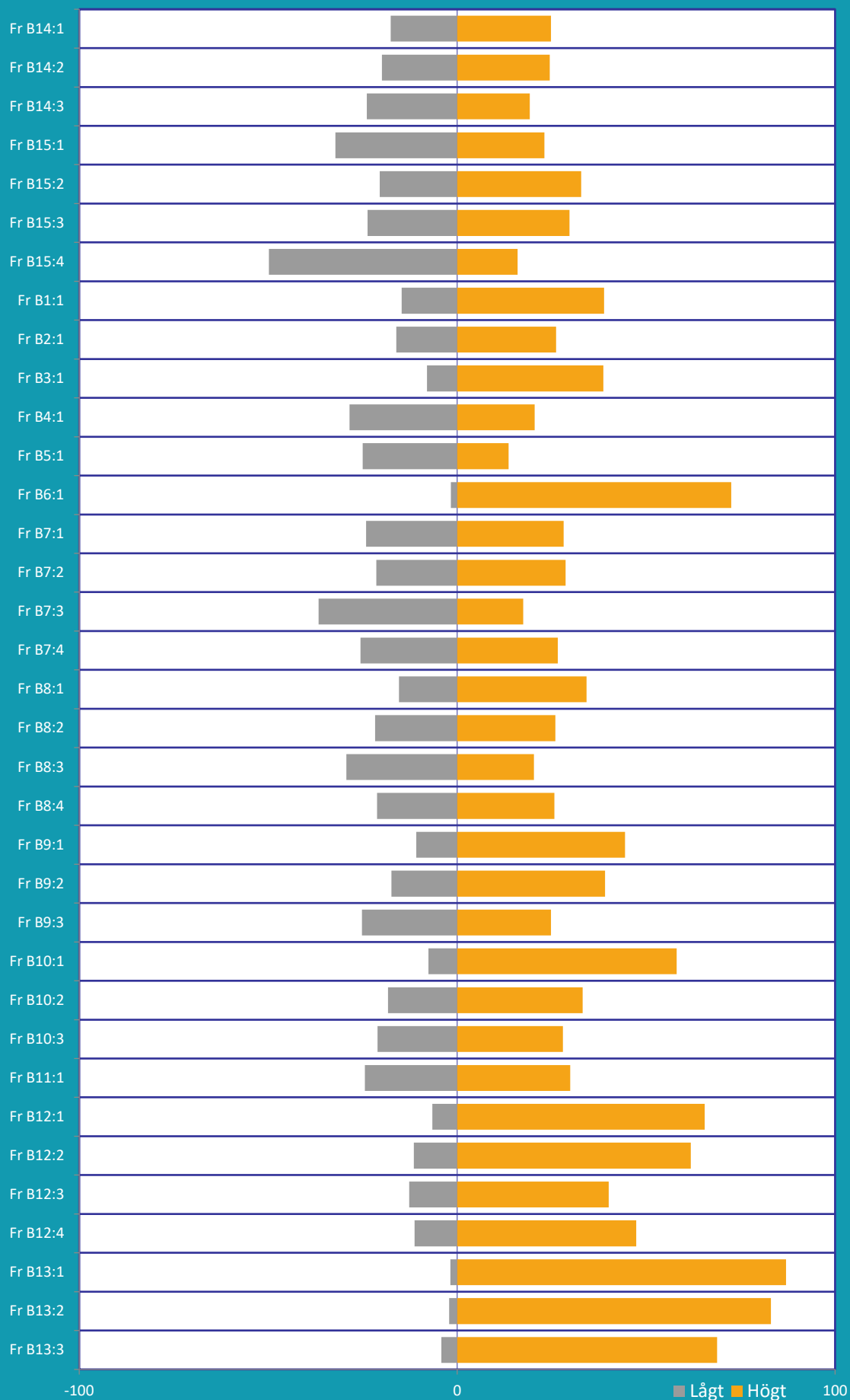
ALINGSÅS KOMMUN - Kvinnor						
FRÅGA	VERKSAMHET	Betygsindex för kvinnor		Samtliga kommuner hösten 2019 för kvinnor		
		Hösten 2019	Hösten 2018	Betygsindex	Lägsta betygsindex	Högsta betygsindex
B14: 1 - 3	NMI, HELHETEN	57	54	55	37	69
B15: 1 - 4	BEMÖTANDE OCH TILLGÄNGLIGHET	53	54	56	43	68
B1: 1	FÖRSKOLAN	65	63	65	49	78
B2: 1	GRUNDSKOLAN	59	61	58	38	76
B3: 1	GYMNASIESKOLAN	65	62	57	33	77
B4: 1	ÄLDREOMSORGEN	52	56	50	27	69
B5: 1	STÖD FÖR UTSATTA PERSONER	52	53	48	32	63
B6: 1	RÄDDNINGSTJÄNSTEN	79	78	78	60	86
B7: 1 - 4	GÅNG- OCH CYKELVÄGAR	56	54	54	28	67
B8: 1 - 4	GATOR OCH VÄGAR	58	56	54	33	69
B9: 1 - 3	IDROTTS- OCH MOTIONSANLÄGGNINGAR	61	55	61	39	72
B10: 1 - 3	KULTUR	64	63	64	45	76
B11: 1	MILJÖARBETE	58	55	55	38	71
B12: 1 - 4	RENHÅLLNING OCH SOPHÄMTNING	69	66	66	53	77
B13: 1 - 3	VATTEN OCH AVLOPP	82	80	78	42	89
	MEDELINDEX	63	62	60		

ALINGSÅS KOMMUN - Kvinnor												
FRÅGA	VERKSAMHET	Betygsindex för kvinnor		Samtliga kommuner hösten 2019 för kvinnor			Andel svar uppdelat på låga, mellan och höga betyg för kommunen (%)				Andel Ingen åsikt (%)	Andel Ej svar (%)
		Hösten 2019	Hösten 2018	Betygsindex	Lägsta betygsindex	Högsta betygsindex	Låga betyg (1 - 4)	Mellanbetyg (5 - 7)	Höga betyg (8 - 10)	Summa		
	NMI, HELHETEN	57	54	55	37	69						
Fr B14:1	Hur nöjd är du med hur din kommun sköter sina olika verksamheter?	6,2	6,0	6,1	4,5	7,3	18	58	25	100	0	3
Fr B14:2	Hur väl uppfyller din kommuns verksamheter dina förväntningar?	6,0	5,9	6,0	4,5	7,2	20	56	25	100	0	2
Fr B14:3	Föreställ dig en kommun som sköter sina olika verksamheter på ett perfekt sätt. Hur nära ett sådant ideal anser du att din kommun kommer?	5,8	5,7	5,7	4,2	7,0	24	57	19	100	0	2
	BEMÖTANDE OCH TILLGÅNGLIGHET	53	54	56	43	68						
	<i>Hur nöjd är du med ...</i>											
Fr B15:1	...hur lätt det är att komma i kontakt med tjänstemän eller annan personal i din kommun?	5,6	5,9	6,0	4,5	7,3	32	45	23	100	28	2
Fr B15:2	...hur du blir bemött när du har kontakt med tjänstemän eller annan personal i din kommun?	6,3	6,5	6,6	5,5	7,6	21	47	33	100	30	2
Fr B15:3	...den service du får när du har kontakt med tjänstemän eller annan personal i din kommun?	6,0	6,5	6,4	5,3	7,5	24	47	30	100	31	2
Fr B15:4	...möjligheter att komma i kontakt med kommunens högre chefer?	4,5	4,4	5,0	3,5	7,4	50	34	16	100	62	3
	FÖRSKOLAN	65	63	65	49	78						
Fr B1:1	Vad tror eller tycker du om förskolan i din kommun?	6,7	6,6	6,9	5,3	8,1	15	46	39	100	39	1
	GRUNDSKOLAN	59	61	58	38	76						
Fr B2:1	Vad tror eller tycker du om grundskolan i din kommun?	6,2	6,4	6,2	4,3	7,8	16	58	26	100	36	3
	GYMNASIESKOLAN	65	62	57	33	77						
Fr B3:1	Vad tror eller tycker du om gymnasieskolan i din kommun?	6,8	6,7	6,2	3,8	7,7	8	53	39	100	49	4

ALINGSÅS KOMMUN - Kvinnor												
FRÅGA	VERKSAMHET	Betygsindex för kvinnor		Samtliga kommuner hösten 2019 för kvinnor			Andel svar uppdelat på låga, mellan och höga betyg för kommunen (%)				Andel Ingen åsikt (%)	Andel Ej svar (%)
		Hösten 2019	Hösten 2018	Betygsindex	Lägsta betygsindex	Högsta betygsindex	Låga betyg (1 - 4)	Mellanbetyg (5 - 7)	Höga betyg (8 - 10)	Summa		
	ÄLDREMSORGEN	52	56	50	27	69						
Fr B4:1	Vad tror eller tycker du om äldreomsorgen i din kommun?	5,7	6,1	5,5	3,6	7,0	29	51	21	100	32	2
	STÖD FÖR UTSATTA PERSONER	52	53	48	32	63						
Fr B5:1	Vad tror eller tycker du om det stöd och den hjälp som utsatta personer får i din kommun?	5,5	5,6	5,2	3,8	6,3	25	61	14	100	54	4
	RÄDDNINGSTJÄNSTEN	79	78	78	60	86						
Fr B6:1	Vad tror eller tycker du om räddningstjänsten (brandkåren) i din kommun?	8,2	8,1	8,0	6,9	8,6	2	26	73	100	32	1
	GÅNG- OCH CYKELVÄGAR	56	54	54	28	67						
	<i>Vad tror eller tycker du om ...</i>											
Fr B7:1	...belysningen av gång- och cykelvägar i din kommun?	6,1	6,2	5,9	3,6	7,1	24	48	28	100	10	1
Fr B7:2	...underhåll och skötsel av gång- och cykelvägar i din kommun?	6,2	6,3	5,9	3,7	7,1	21	50	29	100	8	1
Fr B7:3	...snöröjning av gång- och cykelvägar i din kommun?	5,3	5,4	5,5	3,5	6,8	37	46	18	100	12	1
Fr B7:4	...trafiksäkerheten på gång- och cykelvägar i din kommun?	5,9	5,8	6,0	4,2	6,8	26	48	27	100	9	1
	GATOR OCH VÄGAR	58	56	54	33	69						
	<i>Vad tror eller tycker du om ...</i>											
Fr B8:1	...belysningen av gator och vägar i din kommun?	6,5	6,5	6,2	4,3	7,4	15	50	34	100	5	1
Fr B8:2	...underhåll och skötsel av gator och vägar i din kommun?	6,1	5,8	5,6	3,5	6,9	22	52	26	100	4	2
Fr B8:3	...snöröjning av gator och vägar i din kommun?	5,7	5,4	5,6	3,6	6,9	29	51	20	100	5	1
Fr B8:4	...trafiksäkerheten på gator och vägar i din kommun?	6,1	6,0	6,0	4,6	7,0	21	53	26	100	6	1
	IDROTTS- OCH MOTIONSANLÄGGNINGAR	61	55	61	39	72						
	<i>Vad tror eller tycker du om ...</i>											
Fr B9:1	...öppettiderna vid kommunens idrotts- och motionsanläggningar?	6,9	6,2	6,8	4,7	7,9	11	45	44	100	45	2
Fr B9:2	...utrustning och skötsel av kommunens idrotts- och motionsanläggningar?	6,5	6,1	6,4	4,2	7,6	17	44	39	100	49	2
Fr B9:3	...belysningen i kommunens motionsspår?	5,8	6,0	6,2	4,2	7,6	25	50	25	100	50	2

ALINGSÅS KOMMUN - Kvinnor												
FRÅGA	VERKSAMHET	Betygsindex för kvinnor		Samtliga kommuner hösten 2019 för kvinnor			Andel svar uppdelat på låga, mellan och höga betyg för kommunen (%)				Andel Ingen åsikt (%)	Andel Ej svar (%)
		Hösten 2019	Hösten 2018	Betygsindex	Lägsta betygsindex	Högsta betygsindex	Låga betyg (1 - 4)	Mellanbetyg (5 - 7)	Höga betyg (8 - 10)	Summa		
	KULTUR	64	63	64	45	76						
	<i>Vad tror eller tycker du om ...</i>											
Fr B10:1	...biblioteksverksamheten?	7,5	7,5	7,8	6,6	8,8	8	34	58	100	21	1
Fr B10:2	...utställnings- och konstverksamheter?	6,4	6,1	6,6	4,1	7,8	18	48	33	100	44	1
Fr B10:3	...teaterföreställningar och konserter?	6,2	6,1	5,9	3,3	8,5	21	51	28	100	35	1
	MILJÖARBETE	58	55	55	38	71						
	<i>Vad tror eller tycker du om ...</i>											
Fr B11:1	...kommunens insatser för att kommuninvånarna ska kunna leva miljövänligt?	6,1	5,9	5,9	4,4	7,3	24	46	30	100	17	1
	RENHÅLLNING OCH SOPHÄMTNING	69	66	66	53	77						
	<i>Vad tror eller tycker du om ...</i>											
Fr B12:1	...sophämtningen i din kommun?	7,8	7,8	7,7	6,3	8,5	7	28	66	100	3	1
Fr B12:2	...tillgängligheten till återvinningscentraler i din kommun? (Där du t.ex. kan lämna in farligt avfall, grovavfall och elektronikavfall)	7,6	7,4	7,3	2,3	8,4	12	27	62	100	2	1
Fr B12:3	...kommunens åtgärder mot klotter och annan skadegörelse?	6,6	6,5	6,5	5,0	7,7	13	47	40	100	43	3
Fr B12:4	...renhållningen av parker och allmänna platser i din kommun?	7,0	6,9	6,8	5,3	8,1	11	41	47	100	9	1
	VATTEN OCH AVLOPP	82	80	78	42	89						
	<i>Vad tror eller tycker du om ...</i>											
Fr B13:1	...dricksvattnet i din kommun?	8,8	8,7	8,4	5,5	9,5	2	11	87	100	12	1
Fr B13:2	...din kommuns vattenförsörjning?	8,6	8,6	8,2	3,2	9,3	2	15	83	100	27	2
Fr B13:3	...din kommuns avloppssystem?	8,1	8,1	7,7	5,2	8,8	4	27	69	100	37	1

Diagram 3 Modell B Andel som gett högt respektive lågt betyg ALINGSÅS KOMMUN - Kvinnor



I denna tabell redovisas betygsindex för NMI och samtliga verksamheter samt svarsfördelning och medelbetyg för delfrågorna i enkäten. Även andelen som har angett "Ingen åsikt" samt de som inte har besvarat respektive delfråga framgår i tabellen.

Nöjd-Medborgar-Index (NMI)	
Medborgarna om kommunens verksamheter	
Del B	
Alingsås kommun	
Hösten 2019	
Män	
Antal svarande	434
Andel svarande (%)	40
Medelindex	59

ALINGSÅS KOMMUN - Män						
FRÅGA	VERKSAMHET	Betygsindex för män		Samtliga kommuner hösten 2019 för män		
		Hösten 2019	Hösten 2018	Betygsindex	Lägsta betygsindex	Högsta betygsindex
B14: 1 - 3	NMI, HELHETEN	50	51	52	30	68
B15: 1 - 4	BEMÖTANDE OCH TILLGÄNGLIGHET	46	50	53	40	66
B1: 1	FÖRSKOLAN	58	64	62	48	75
B2: 1	GRUNDSKOLAN	55	58	56	38	72
B3: 1	GYMNASIESKOLAN	62	63	54	26	73
B4: 1	ÄLDREOMSORGEN	50	55	49	30	64
B5: 1	STÖD FÖR UTSATTA PERSONER	45	45	47	33	58
B6: 1	RÄDDNINGSTJÄNSTEN	78	76	76	60	84
B7: 1 - 4	GÅNG- OCH CYKELVÄGAR	54	55	54	26	68
B8: 1 - 4	GATOR OCH VÄGAR	55	57	53	30	66
B9: 1 - 3	IDROTTS- OCH MOTIONSANLÄGGNINGAR	57	54	59	29	69
B10: 1 - 3	KULTUR	58	57	58	41	74
B11: 1	MILJÖARBETE	53	55	54	31	70
B12: 1 - 4	RENHÅLLNING OCH SOPHÄMTNING	65	64	64	50	76
B13: 1 - 3	VATTEN OCH AVLOPP	77	80	75	39	87
	MEDELINDEX	59	60	59		

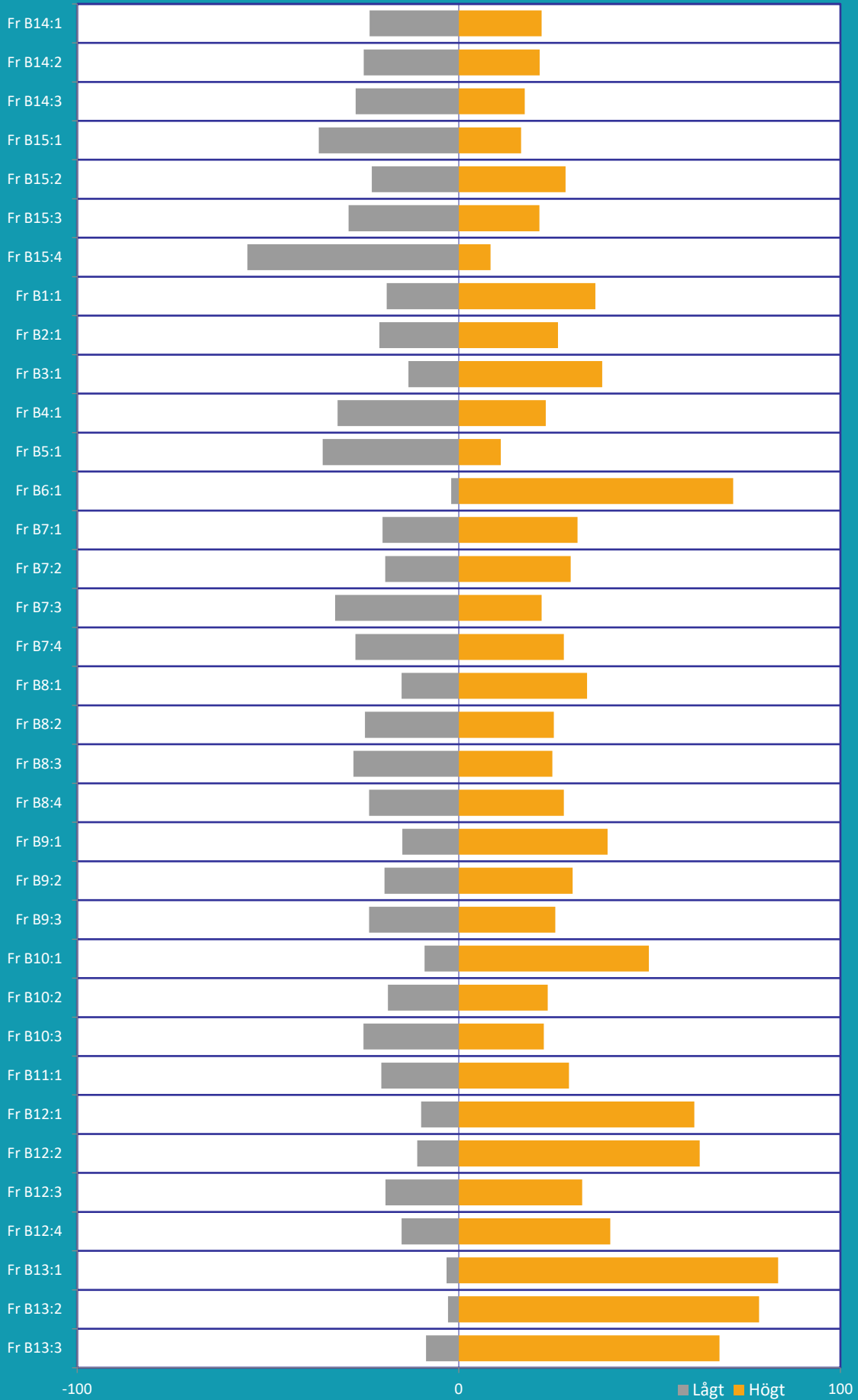
ALINGSÅS KOMMUN - Män												
FRÅGA	VERKSAMHET	Betygsindex för män		Samtliga kommuner hösten 2019 för män			Andel svar uppdelat på låga, mellan och höga betyg för kommunen (%)				Andel Ingen åsikt (%)	Andel Ej svar (%)
		Hösten 2019	Hösten 2018	Betygsindex	Lägsta betygsindex	Högsta betygsindex	Låga betyg (1 - 4)	Mellanbetyg (5 - 7)	Höga betyg (8 - 10)	Summa		
	NMI, HELHETEN	50	51	52	30	68						
Fr B14:1	Hur nöjd är du med hur din kommun sköter sina olika verksamheter?	5,8	5,9	5,9	4,4	7,3	23	55	22	100	0	2
Fr B14:2	Hur väl uppfyller din kommuns verksamheter dina förväntningar?	5,8	5,6	5,8	4,4	7,2	25	54	21	100	0	2
Fr B14:3	Föreställ dig en kommun som sköter sina olika verksamheter på ett perfekt sätt. Hur nära ett sådant ideal anser du att din kommun kommer?	5,5	5,6	5,5	4,2	7,1	27	56	17	100	0	2
	BEMÖTANDE OCH TILLGÅNGLIGHET	46	50	53	40	66						
	<i>Hur nöjd är du med ...</i>											
Fr B15:1	...hur lätt det är att komma i kontakt med tjänstemän eller annan personal i din kommun?	5,3	5,4	5,8	4,7	7,0	37	47	16	100	30	2
Fr B15:2	...hur du blir bemött när du har kontakt med tjänstemän eller annan personal i din kommun?	5,9	6,2	6,3	5,4	7,5	23	49	28	100	32	2
Fr B15:3	...den service du får när du har kontakt med tjänstemän eller annan personal i din kommun?	5,6	5,9	6,1	5,1	7,3	29	50	21	100	32	2
Fr B15:4	...möjligheter att komma i kontakt med kommunens högre chefer?	4,2	4,6	4,9	3,7	6,5	55	36	8	100	56	2
	FÖRSKOLAN	58	64	62	48	75						
Fr B1:1	Vad tror eller tycker du om förskolan i din kommun?	6,4	6,7	6,6	5,5	8,0	19	45	36	100	45	1
	GRUNDSKOLAN	55	58	56	38	72						
Fr B2:1	Vad tror eller tycker du om grundskolan i din kommun?	6,1	6,3	6,0	4,4	7,7	21	53	26	100	38	2
	GYMNASIESKOLAN	62	63	54	26	73						
Fr B3:1	Vad tror eller tycker du om gymnasieskolan i din kommun?	6,7	6,8	5,9	3,4	7,6	13	49	38	100	48	3

ALINGSÅS KOMMUN - Män												
FRÅGA	VERKSAMHET	Betygsindex för män		Samtliga kommuner hösten 2019 för män			Andel svar uppdelat på låga, mellan och höga betyg för kommunen (%)				Andel Ingen åsikt (%)	Andel Ej svar (%)
		Hösten 2019	Hösten 2018	Betygsindex	Lägsta betygsindex	Högsta betygsindex	Låga betyg (1 - 4)	Mellanbetyg (5 - 7)	Höga betyg (8 - 10)	Summa		
	ÄLDREOMSORGEN	50	55	49	30	64						
Fr B4:1	Vad tror eller tycker du om äldreomsorgen i din kommun?	5,6	5,9	5,3	3,6	6,7	32	45	23	100	39	2
	STÖD FÖR UTSATTA PERSONER	45	45	47	33	58						
Fr B5:1	Vad tror eller tycker du om det stöd och den hjälp som utsatta personer får i din kommun?	5,1	4,9	5,2	4,2	6,3	36	53	11	100	52	3
	RÄDDNINGSTJÄNSTEN	78	76	76	60	84						
Fr B6:1	Vad tror eller tycker du om räddningstjänsten (brandkåren) i din kommun?	8,2	8,0	7,9	6,9	8,5	2	26	72	100	21	1
	GÅNG- OCH CYKELVÄGAR	54	55	54	26	68						
	<i>Vad tror eller tycker du om ...</i>											
Fr B7:1	...belysningen av gång- och cykelvägar i din kommun?	6,3	6,3	6,0	3,8	7,2	20	49	31	100	8	1
Fr B7:2	...underhåll och skötsel av gång- och cykelvägar i din kommun?	6,2	6,0	5,8	3,8	7,2	19	51	29	100	7	1
Fr B7:3	...snöröjning av gång- och cykelvägar i din kommun?	5,5	5,3	5,6	3,5	6,8	32	46	22	100	10	2
Fr B7:4	...trafiksäkerheten på gång- och cykelvägar i din kommun?	5,9	5,9	6,0	4,3	6,9	27	45	28	100	8	1
	GATOR OCH VÄGAR	55	57	53	30	66						
	<i>Vad tror eller tycker du om ...</i>											
Fr B8:1	...belysningen av gator och vägar i din kommun?	6,4	6,6	6,3	4,3	7,6	15	51	34	100	3	1
Fr B8:2	...underhåll och skötsel av gator och vägar i din kommun?	5,8	5,9	5,4	2,8	6,9	25	51	25	100	3	2
Fr B8:3	...snöröjning av gator och vägar i din kommun?	5,7	5,9	5,6	3,7	6,9	28	48	25	100	3	2
Fr B8:4	...trafiksäkerheten på gator och vägar i din kommun?	6,0	6,2	6,0	4,5	7,0	24	49	28	100	3	1
	IDROTTS- OCH MOTIONSANLÄGGNINGAR	57	54	59	29	69						
	<i>Vad tror eller tycker du om ...</i>											
Fr B9:1	...öppettiderna vid kommunens idrotts- och motionsanläggningar?	6,6	6,0	6,5	3,5	7,5	15	46	39	100	39	2
Fr B9:2	...utrustning och skötsel av kommunens idrotts- och motionsanläggningar?	6,2	6,1	6,2	3,5	7,2	20	51	30	100	39	3
Fr B9:3	...belysningen i kommunens motionsspår?	5,8	5,8	6,3	4,2	7,6	24	51	25	100	41	3

ALINGSÅS KOMMUN - Män

FRÅGA	VERKSAMHET	Betygsindex för män		Samtliga kommuner hösten 2019 för män			Andel svar uppdelat på låga, mellan och höga betyg för kommunen (%)				Andel Ingen åsikt (%)	Andel Ej svar (%)
		Hösten 2019	Hösten 2018	Betygsindex	Lägsta betygsindex	Högsta betygsindex	Låga betyg (1 - 4)	Mellanbetyg (5 - 7)	Höga betyg (8 - 10)	Summa		
	KULTUR	58	57	58	41	74						
	<i>Vad tror eller tycker du om ...</i>											
Fr B10:1	...biblioteksverksamheten?	7,2	7,0	7,3	5,8	8,7	9	41	50	100	27	1
Fr B10:2	...utställnings- och konstverksamheter?	6,0	5,8	6,1	4,2	7,3	19	58	23	100	48	3
Fr B10:3	...teaterföreställningar och konserter?	5,7	5,7	5,4	3,4	7,8	25	53	22	100	42	2
	MILJÖARBETE	53	55	54	31	70						
	<i>Vad tror eller tycker du om ...</i>											
Fr B11:1	...kommunens insatser för att kommuninvånarna ska kunna leva miljövänligt?	6,1	6,0	5,9	4,6	7,2	20	51	29	100	18	1
	RENHÅLLNING OCH SOPHÄMTNING	65	64	64	50	76						
	<i>Vad tror eller tycker du om ...</i>											
Fr B12:1	...sophämtningen i din kommun?	7,5	7,4	7,4	6,1	8,2	10	28	62	100	3	1
Fr B12:2	...tillgängligheten till återvinningscentraler i din kommun? (Där du t.ex. kan lämna in farligt avfall, grovavfall och elektronikavfall)	7,6	7,7	7,2	2,3	8,6	11	26	63	100	1	1
Fr B12:3	...kommunens åtgärder mot klotter och annan skadegörelse?	6,3	6,5	6,2	4,6	7,4	19	48	32	100	36	2
Fr B12:4	...renhållningen av parker och allmänna platser i din kommun?	6,6	6,7	6,7	5,1	8,1	15	45	40	100	10	1
	VATTEN OCH AVLOPP	77	80	75	39	87						
	<i>Vad tror eller tycker du om ...</i>											
Fr B13:1	...dricksvattnet i din kommun?	8,6	8,7	8,3	5,5	9,3	3	13	84	100	10	2
Fr B13:2	...din kommuns vattenförsörjning?	8,4	8,6	8,0	2,9	9,1	3	19	79	100	18	2
Fr B13:3	...din kommuns avloppssystem?	7,9	7,8	7,5	5,0	8,7	9	23	68	100	24	2

Diagram 3 Modell B Andel som gett högt respektive lågt betyg ALINGSÅS KOMMUN - Män





SCB:s medborgarundersökning hösten 2019
Alingsås kommun

TABELL 2B.1 Verksamheternas betygsindex och NMI efter kön

	Kön				Samtliga	
	Man		Kvinna			
	Betygsindex	Fel-marg.	Betygsindex	Fel-marg.	Betygsindex	Fel-marg.
NMI	50	±3,3	57	±2,7	54	±2,1
Bemötande och tillgänglighet	46	±3,0	53	±2,6	50	±2,0
Förskolan	58	±2,9	65	±2,6	61	±2,0
Grundskolan	55	±3,1	59	±2,8	57	±2,1
Gymnasieskolan	62	±3,1	65	±2,1	63	±1,9
Äldreomsorgen	50	±3,3	52	±2,6	51	±2,1
Stöd för utsatta personer	45	±3,0	52	±2,1	48	±1,8
Räddningstjänsten	78	±2,5	79	±2,0	78	±1,6
Gång- och cykelvägar	54	±3,2	56	±2,6	55	±2,1
Gator och vägar	55	±3,3	58	±2,5	56	±2,1
Idrotts- och motionsanläggningar	57	±3,3	61	±2,5	59	±2,1
Kultur	58	±2,8	64	±2,3	61	±1,8
Miljöarbete	53	±3,6	58	±3,2	56	±2,4
Renhållning och sophämtning	65	±2,8	69	±2,2	67	±1,8
Vatten och avlopp	77	±2,6	82	±1,8	80	±1,6
ANTAL SVARANDE	434		520		954	

TABELL 2B.2 Verksamheternas betygsindex och NMI efter ålder

	Ålder								Samtliga	
	18-29 år		30-49 år		50-64 år		65-84 år			
	Betygs- index	Fel- marg.	Betygs- index	Fel- marg.	Betygs- index	Fel- marg.	Betygs- index	Fel- marg.	Betygs- index	Fel- marg.
NMI	49	±7,5	56	±3,5	51	±4,0	57	±3,3	54	±2,1
Bemötande och tillgänglighet	49	±7,4	49	±3,3	46	±3,6	54	±3,1	50	±2,0
Förskolan	58	±7,1	61	±3,7	63	±3,6	63	±2,3	61	±2,0
Grundskolan	47	±8,3	59	±3,6	59	±3,7	60	±2,3	57	±2,1
Gymnasieskolan	59	±8,3	65	±2,7	64	±3,0	65	±2,2	63	±1,9
Äldreomsorgen	42	±7,9	53	±3,1	53	±3,9	53	±3,4	51	±2,1
Stöd för utsatta personer	45	±7,0	50	±3,1	48	±2,8	48	±2,9	48	±1,8
Räddningstjänsten	78	±6,9	78	±2,3	78	±2,8	80	±2,3	78	±1,6
Gång- och cykelvägar	56	±7,8	56	±3,3	52	±3,6	55	±3,3	55	±2,1
Gator och vägar	55	±8,2	58	±3,2	54	±3,4	57	±3,3	56	±2,1
Idrotts- och motionsanläggningar	56	±9,0	58	±3,1	60	±3,3	62	±2,5	59	±2,1
Kultur	54	±7,1	66	±2,5	59	±3,3	62	±3,0	61	±1,8
Miljöarbete	46	±8,9	59	±4,1	56	±4,1	57	±3,6	56	±2,4
Renhållning och sophämtning	58	±7,2	70	±2,4	68	±3,2	68	±2,8	67	±1,8
Vatten och avlopp	78	±5,6	81	±2,5	78	±2,9	80	±2,9	80	±1,6
ANTAL SVARANDE	67		244		246		397		954	



SCB:s medborgarundersökning hösten 2019
Alingsås kommun

TABELL 2B.3 Verksamheternas betygsindex och NMI efter erfarenhet av förskolan

	Har du under de senaste två åren fått erfarenhet av förskolan genom...					Samtliga
	... eget/egna barn eller barnbarn?	... vänner/bekanta ?	... att du själv arbetar/arbetat inom förskolan?	Nej, jag har ingen sådan erfarenhet från förskolan under de senaste två åren.	Uppgift saknas	
NMI	53	50	53	55	66	54
Bemötande och tillgänglighet	47	49	54	50	50	50
Förskolan	64	58	57	63	59	61
Grundskolan	60	52	50	59	52	57
Gymnasieskolan	65	62	62	64	65	63
Äldreomsorgen	53	49	50	50	57	51
Stöd för utsatta personer	49	47	46	49	44	48
Räddningstjänsten	80	77	86	78	81	78
Gång- och cykelvägar	55	54	57	54	59	55
Gator och vägar	57	55	57	56	60	56
Idrotts- och motionsanläggningar	59	58	60	60	61	59
Kultur	63	60	64	61	57	61
Miljöarbete	58	50	48	58	54	56
Renhållning och sophämtning	70	66	62	66	66	67
Vatten och avlopp	81	82	81	78	86	80
ANTAL SVARANDE	225	144	56	533	55	954

TABELL 2B.4 Verksamheternas betygsindex och NMI efter erfarenhet av grundskolan

	Har du under de senaste två åren fått erfarenhet av grundskolan genom...					Samtliga
	... eget/egna barn eller barnbarn?	... vänner/bekanta ?	... att du själv arbetar/arbetat inom grundskolan?	Nej, jag har ingen sådan erfarenhet från grundskolan under de senaste två åren.	Uppgift saknas	
NMI	54	52	52	55	63	54
Bemötande och tillgänglighet	48	48	54	52	46	50
Förskolan	62	61	63	63	58	61
Grundskolan	59	53	57	59	52	57
Gymnasieskolan	64	65	65	63	62	63
Äldreomsorgen	53	51	49	49	51	51
Stöd för utsatta personer	49	48	53	49	45	48
Räddningstjänsten	80	79	85	77	77	78
Gång- och cykelvägar	55	57	64	53	58	55
Gator och vägar	56	57	63	56	55	56
Idrotts- och motionsanläggningar	58	61	64	60	60	59
Kultur	63	62	68	60	56	61
Miljöarbete	57	54	54	56	56	56
Renhållning och sophämtning	69	67	67	65	65	67
Vatten och avlopp	80	81	83	80	80	80
ANTAL SVARANDE	310	140	42	479	49	954

TABELL 2B.5 Verksamheternas betygsindex och NMI efter erfarenhet av gymnasieskolan

	Har du under de senaste två åren fått erfarenhet av gymnasieskolan genom...						Samtliga
	... att du själv går/gått i gymnasieskolan?	... eget/egna eller barnbarn?	... vänner/bekanta?	... att du själv arbetar/arbetat inom	Nej, jag har ingen sådan erfarenhet från gymnasieskolan under de senaste två åren.	Uppgift saknas	
NMI	44	51	53	66	57	54	54
Bemötande och tillgänglighet	44	46	50	60	52	50	50
Förskolan	59	60	63	62	63	51	61
Grundskolan	56	57	56	60	60	51	57
Gymnasieskolan	60	66	65	69	63	60	63
Äldreomsorgen	40	53	53	55	52	52	51
Stöd för utsatta personer	44	48	48	53	50	51	48
Räddningstjänsten	78	78	77	83	78	80	78
Gång- och cykelvägar	54	53	57	55	55	53	55
Gator och vägar	48	54	57	59	58	58	56
Idrotts- och motionsanläggningar	43	59	61	73	62	61	59
Kultur	52	62	63	74	62	63	61
Miljöarbete	49	54	56	70	59	54	56
Renhållning och sophämtning	57	68	66	71	68	67	67
Vatten och avlopp	76	80	80	86	80	80	80
ANTAL SVARANDE	38	142	123	10	606	71	954

TABELL 2B.6 Verksamheternas betygsindex och NMI efter erfarenhet av äldreomsorgen

	Har du under de senaste två åren fått erfarenhet av äldreomsorgen genom...						Samtliga
	... att du själv får/fått hjälp från äldreomsorgen?	... nära anhörig?	... vänner/bekanta?	... att du själv arbetar/arbetat inom	Nej, jag har ingen sådan erfarenhet från äldreomsorgen under de senaste två åren.	Uppgift saknas	
NMI	50	46	49	51	59	63	54
Bemötande och tillgänglighet	54	44	46	48	54	49	50
Förskolan	62	57	61	61	64	53	61
Grundskolan	63	55	54	55	61	49	57
Gymnasieskolan	71	57	64	67	65	56	63
Äldreomsorgen	65	45	49	52	53	46	51
Stöd för utsatta personer	64	45	46	48	51	41	48
Räddningstjänsten	79	78	79	78	78	74	78
Gång- och cykelvägar	58	51	53	50	57	54	55
Gator och vägar	57	51	54	54	59	58	56
Idrotts- och motionsanläggningar	61	55	58	56	62	52	59
Kultur	54	55	60	58	64	60	61
Miljöarbete	52	51	51	56	60	56	56
Renhållning och sophämtning	61	62	65	67	70	67	67
Vatten och avlopp	76	77	78	79	82	79	80
ANTAL SVARANDE	24	212	233	66	457	44	954

TABELL 2B.7 Verksamheternas betygsindex och NMI efter erfarenhet av socialtjänsten

	Har du under de senaste två åren fått erfarenhet av socialtjänsten genom...						Samtliga
	... att du själv får/fått hjälp från socialtjänsten?	... nära anhörig?	... vänner/bekanta?	... att du själv arbetar/arbetat inom	Nej, jag har ingen sådan erfarenhet från socialtjänsten under de senaste två åren.	Uppgift saknas	
NMI	54	47	48	53	56	54	54
Bemötande och tillgänglighet	50	47	46	59	50	49	50
Förskolan	60	60	58	57	63	56	61
Grundskolan	58	49	54	50	59	55	57
Gymnasieskolan	69	60	60	59	65	58	63
Äldreomsorgen	56	50	47	56	51	51	51
Stöd för utsatta personer	54	47	40	51	49	47	48
Räddningstjänsten	82	80	77	76	79	79	78
Gång- och cykelvägar	67	55	51	56	55	55	55
Gator och vägar	68	53	51	59	57	57	56
Idrotts- och motionsanläggningar	61	58	55	62	60	58	59
Kultur	66	60	58	66	61	63	61
Miljöarbete	55	47	50	56	58	55	56
Renhållning och sophämtning	68	62	62	68	68	64	67
Vatten och avlopp	85	78	78	78	80	78	80
ANTAL SVARANDE	22	68	126	26	661	79	954

TABELL 2B.8 Verksamheternas betygsindex och NMI efter kontakt med tjänstemän eller annan personal i kommunen

	Har du under de senaste två åren haft kontakt med tjänstemän eller annan personal i kommunen?					Samtliga
	Ja	Nej	Är själv/har varit anställd av kommunen	Minns ej	Uppgift saknas	
NMI	52	58	51	58	49	54
Bemötande och tillgänglighet	48	51	57	52	52	50
Förskolan	61	62	61	67	57	61
Grundskolan	57	59	52	63	45	57
Gymnasieskolan	64	63	62	66	62	63
Äldreomsorgen	51	50	52	54	46	51
Stöd för utsatta personer	49	47	49	51	42	48
Räddningstjänsten	79	77	80	77	75	78
Gång- och cykelvägar	54	56	56	58	49	55
Gator och vägar	56	56	58	59	61	56
Idrotts- och motionsanläggningar	59	59	61	61	55	59
Kultur	62	60	64	61	61	61
Miljöarbete	55	55	55	59	40	56
Renhållning och sophämtning	67	67	65	65	64	67
Vatten och avlopp	79	80	80	84	84	80
ANTAL SVARANDE	478	351	84	63	21	954

TABELL 2B.9 Verksamheternas betygsindex och NMI efter ortstyp

	Var bor du?				Samtliga
	Kommunens centralort	Annan tätort	Utanför tätort	Uppgift saknas	
NMI	55	53	51	45	54
Bemötande och tillgänglighet	50	53	47	47	50
Förskolan	60	68	62	52	61
Grundskolan	58	56	58	54	57
Gymnasieskolan	64	58	65	63	63
Äldreomsorgen	50	54	51	48	51
Stöd för utsatta personer	49	48	47	30	48
Räddningstjänsten	79	80	77	73	78
Gång- och cykelvägar	55	59	52	56	55
Gator och vägar	57	55	53	58	56
Idrotts- och motionsanläggningar	61	52	58	59	59
Kultur	61	61	60	52	61
Miljöarbete	56	57	55	48	56
Renhållning och sophämtning	66	63	69	61	67
Vatten och avlopp	81	80	76	86	80
ANTAL SVARANDE	596	82	268	8	954

TABELL 2B.10 Verksamheternas betygsindex och NMI efter boendetid i kommunen

	Hur länge har du bott i kommunen?					Samtliga
	2 år eller kortare tid	3-5 år	6-10 år	11 år eller längre	Uppgift saknas	
NMI	65	56	52	53	53	54
Bemötande och tillgänglighet	60	49	52	49	70	50
Förskolan	64	58	60	62	80	61
Grundskolan	55	54	54	58	75	57
Gymnasieskolan	64	64	59	64	91	63
Äldreomsorgen	56	47	47	51	75	51
Stöd för utsatta personer	55	47	42	48	66	48
Räddningstjänsten	77	75	78	79	89	78
Gång- och cykelvägar	73	56	51	54	66	55
Gator och vägar	73	61	53	55	75	56
Idrotts- och motionsanläggningar	69	58	54	59	72	59
Kultur	69	57	60	61	75	61
Miljöarbete	68	56	47	56	75	56
Renhållning och sophämtning	71	69	64	66	77	67
Vatten och avlopp	81	83	73	80	96	80
ANTAL SVARANDE	41	56	87	760	10	954

TABELL 2B.11 Verksamheternas betygsindex och NMI efter födelseland

	Födelseland		Samtliga
	Inrikes född	Utrikes född	
NMI	52	65	54
Bemötande och tillgänglighet	49	54	50
Förskolan	61	67	61
Grundskolan	57	63	57
Gymnasieskolan	62	71	63
Äldreomsorgen	49	65	51
Stöd för utsatta personer	47	56	48
Räddningstjänsten	78	82	78
Gång- och cykelvägar	53	65	55
Gator och vägar	55	66	56
Idrotts- och motionsanläggningar	58	67	59
Kultur	60	69	61
Miljöarbete	55	64	56
Renhållning och sophämtning	66	72	67
Vatten och avlopp	79	87	80
ANTAL SVARANDE	851	103	954

TABELL 2B.12 Verksamheternas betygsindex och NMI efter utbildning

	Utbildning					Samtliga
	Förgymnasial	Gymnasial	Eftergymnasial < 3 år	Eftergymnasial > 3 år	Uppgift saknas	
NMI	51	51	54	59	.	54
Bemötande och tillgänglighet	48	47	52	52	.	50
Förskolan	60	62	58	64	.	61
Grundskolan	55	57	55	60	.	57
Gymnasieskolan	55	65	62	65	.	63
Äldreomsorgen	42	50	51	55	.	51
Stöd för utsatta personer	45	46	49	52	.	48
Räddningstjänsten	77	79	77	78	.	78
Gång- och cykelvägar	54	53	54	57	.	55
Gator och vägar	51	55	56	60	.	56
Idrotts- och motionsanläggningar	52	59	61	62	.	59
Kultur	53	62	60	65	.	61
Miljöarbete	51	57	53	57	.	56
Renhållning och sophämtning	59	68	65	70	.	67
Vatten och avlopp	77	81	78	80	.	80
ANTAL SVARANDE	152	386	163	247	6	954



SCB:s medborgarundersökning hösten 2019
Alingsås kommun

TABELL 2B.13 Verksamheternas betygsindex och NMI efter kommunstorlek

	Kommunens storlek. Antal invånare												Samtliga kommuner		Alingsås kommun	
	< 10 000		10 000 - 14 999		15 000 - 19 999		20 000 - 29 999		30 000 - 49 999		50 000 eller fler					
	Betygs-index	Fel-marg.	Betygs-index	Fel-marg.	Betygs-index	Fel-marg.	Betygs-index	Fel-marg.	Betygs-index	Fel-marg.	Betygs-index	Fel-marg.	Betygs-index	Fel-marg.	Betygs-index	Fel-marg.
NMI	50	±0,8	52	±0,7	51	±0,8	53	±0,7	56	±0,6	58	±0,7	53	±0,4	54	±2,1
Bemötande och tillgänglighet	56	±0,8	54	±0,7	53	±0,8	55	±0,6	55	±0,6	55	±0,6	55	±0,4	50	±2,0
Förskolan	65	±0,8	65	±0,7	62	±0,7	64	±0,6	65	±0,6	62	±0,7	64	±0,4	61	±2,0
Grundskolan	57	±0,8	57	±0,7	53	±0,8	56	±0,7	59	±0,6	57	±0,7	57	±0,4	57	±2,1
Gymnasieskolan	51	±0,8	52	±0,7	52	±0,8	59	±0,6	59	±0,6	60	±0,6	56	±0,4	63	±1,9
Äldreomsorgen	51	±0,8	51	±0,7	50	±0,8	47	±0,7	49	±0,6	48	±0,7	49	±0,4	51	±2,1
Stöd för utsatta personer	47	±0,7	47	±0,6	46	±0,7	46	±0,6	48	±0,5	49	±0,7	47	±0,4	48	±1,8
Räddningstjänsten	75	±0,7	76	±0,6	76	±0,6	78	±0,5	78	±0,5	78	±0,5	77	±0,3	78	±1,6
Gång- och cykelvägar	49	±0,8	52	±0,7	52	±0,8	55	±0,7	56	±0,6	57	±0,7	54	±0,4	55	±2,1
Gator och vägar	49	±0,8	52	±0,7	52	±0,8	54	±0,6	56	±0,6	57	±0,7	53	±0,4	56	±2,1
Idrotts- och motionsanläggningar	56	±0,7	58	±0,6	58	±0,7	61	±0,5	61	±0,5	63	±0,6	60	±0,4	59	±2,1
Kultur	55	±0,7	59	±0,6	59	±0,6	62	±0,5	63	±0,5	67	±0,6	61	±0,4	61	±1,8
Miljöarbete	50	±0,9	52	±0,7	53	±0,8	56	±0,7	56	±0,7	59	±0,8	54	±0,5	56	±2,4
Renhållning och sophämtning	64	±0,7	64	±0,6	64	±0,7	66	±0,6	66	±0,5	66	±0,6	65	±0,4	67	±1,8
Vatten och avlopp	76	±0,7	74	±0,6	73	±0,7	76	±0,6	78	±0,5	80	±0,6	76	±0,4	80	±1,6
ANTAL SVARANDE	7 837		10 015		7 788		10 431		12 822		16 133		65 026		954	
ANTAL KOMMUNER	23		24		16		21		24		27		135			


C. Hur ser medborgarna på sitt inflytande i kommunen?

(Nöjd-Inflytande-Index)

TABELLER OCH DIAGRAM

Diagram 1C: Modellbild

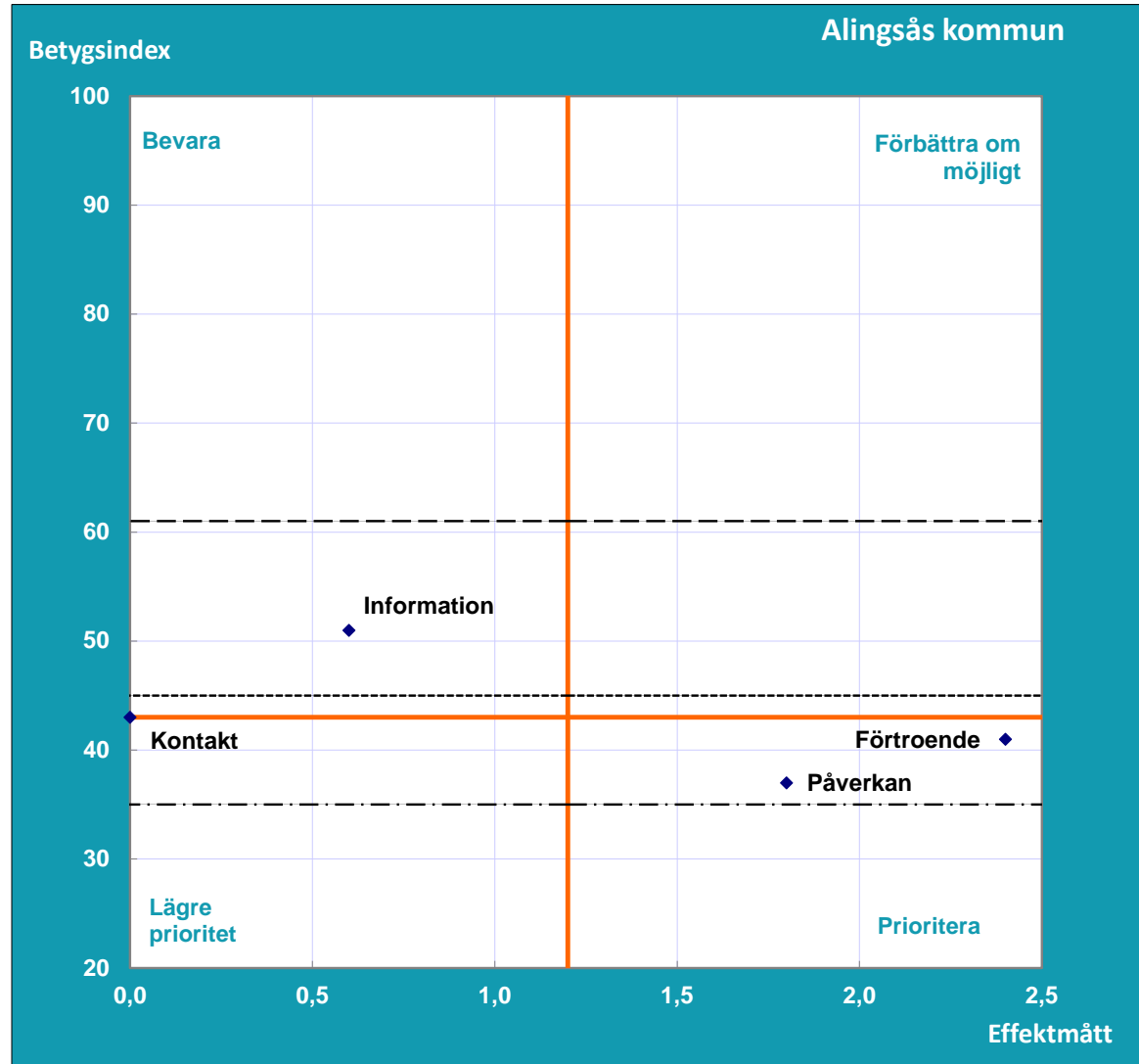
Nöjd-Inflytande-Index (NII)	
Medborgarna om inflytandet i kommunen	
Del C	
Alingsås kommun	
Hösten 2019	
Antal svarande	954
Andel svarande (%)	44
Medelindex	43
Medeleffekt	1,2



Tolkning av effektmått:

* Effektmåttet 2,4 innebär att om betygsindexet för frågeområdet Förtroende ökar med 5 enheter från 41 till 46 förväntas helhetsbetyget (NII) öka med 2,4 enheter från 38 till 40,4.

Nöjd-Inflytande-Index (NII)	
Medborgarna om inflytandet i kommunen	
Del C	
Alingsås kommun	
Hösten 2019	
NII	38
Antal svarande	954
Andel svarande (%)	44
Medelindex	43
Medeleffekt	1,2



Frågeområde	Betygsindex	Effektmått
Kontakt	43	0,0
Information	51	0,6
Påverkan	37	1,8
Förtroende	41	2,4

— = kommunens medelindex och medeleffekt

..... = medelindex för samtliga kommuner hösten 2019

- - - = lägsta kommun-medelindex hösten 2019

— — — = högsta kommun-medelindex hösten 2019

I denna tabell redovisas betygsindex för NII och samtliga frågeområden samt svarsfördelning och medelbetyg för delfrågorna i enkäten. Även andelen som har angett "Ingen åsikt" samt de som inte har besvarat respektive delfråga framgår i tabellen.

Nöjd-Inflytande-Index (NII)	
Medborgarna om inflytandet i kommunen	
Del C	
Alingsås kommun	
Hösten 2019	
Antal svarande	954
Andel svarande (%)	44
Medelindex	43

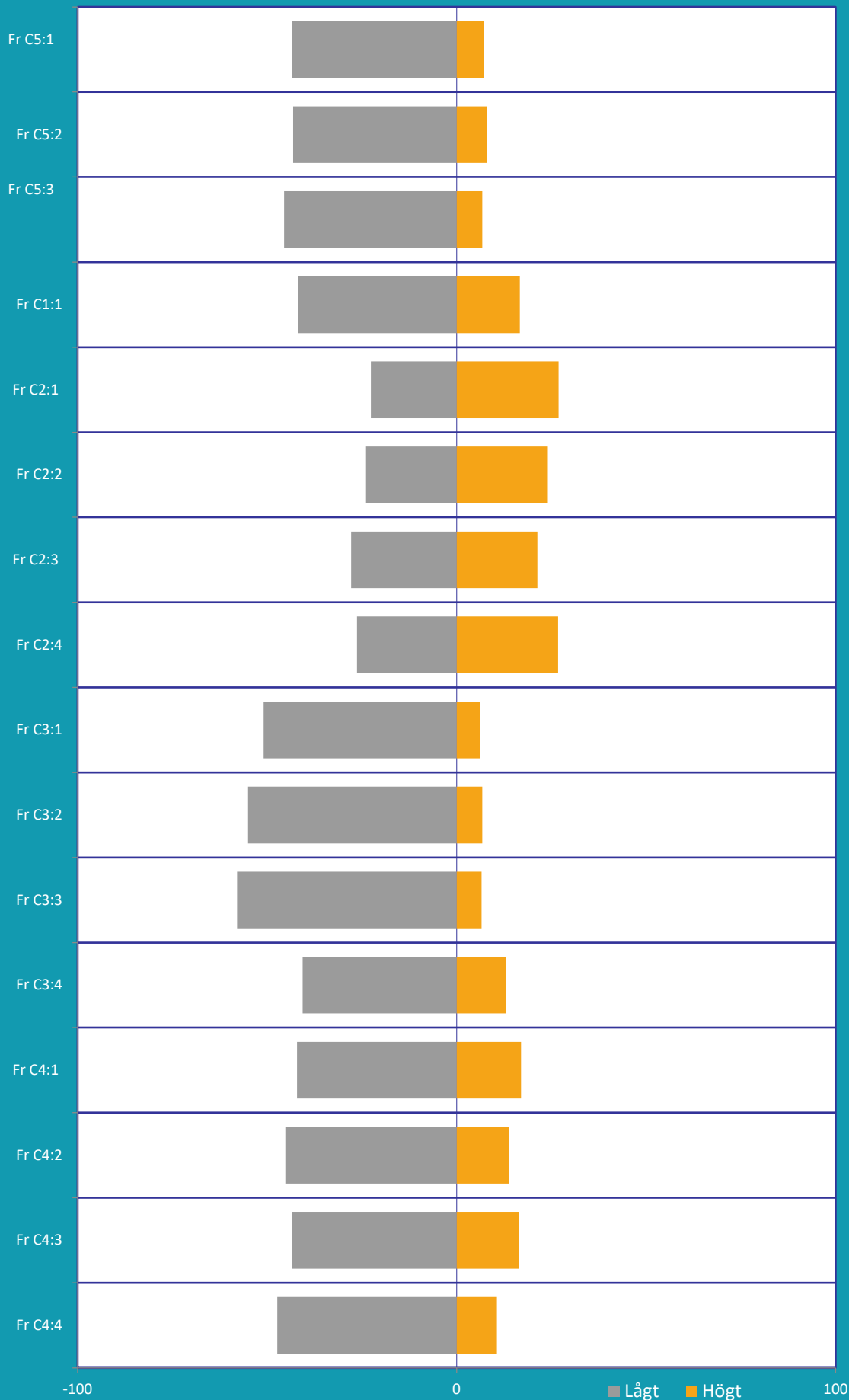
ALINGSÅS KOMMUN						
FRÅGA	FRÅGEOMRÅDE	Betygsindex		Samtliga kommuner hösten 2019		
		Hösten 2019	Hösten 2018	Betygsindex	Lägsta betygsindex	Högsta betygsindex
C5: 1 - 3	NII, HELHETEN	38	37	39	27	55
C1: 1	KONTAKT	43	44	48	36	67
C2: 1 - 4	INFORMATION	51	53	53	41	67
C3: 1 - 4	PÅVERKAN	37	38	38	27	54
C4: 1 - 4	FÖRTROENDE	41	38	43	28	63
	MEDELINDEX	43	43	45		

ALINGSÅS KOMMUN												
FRÅGA	FRÅGEOMRÅDE	Betygsindex		Samtliga kommuner hösten 2019			Andel svar uppdelat på låga, mellan och höga betyg för kommunen (%)				Andel Ingen åsikt (%)	Andel Ej svar (%)
		Hösten 2019	Hösten 2018	Betygsindex	Lägsta betygsindex	Högsta betygsindex	Låga betyg (1 - 4)	Mellanbetyg (5 - 7)	Höga betyg (8 - 10)	Summa		
	NII, HELHETEN	38	37	39	27	55						
Fr C5:1	Hur nöjd är du med den insyn och det inflytande invånarna har över kommunens beslut och verksamheter?	4,6	4,7	4,8	3,8	5,9	43	49	7	100	0	5
Fr C5:2	Hur väl uppfyller din kommun dina förväntningar på invånarnas möjligheter till insyn och inflytande?	4,7	4,6	4,7	3,8	5,9	43	49	8	100	0	5
Fr C5:3	Försök föreställa dig en ideal situation för invånarnas insyn och inflytande över kommunens verksamheter och beslut. Hur nära ett sådant ideal tycker du att invånarnas insyn och inflytande kommer i din kommun?	4,5	4,6	4,6	3,7	5,8	46	48	7	100	0	6
	KONTAKT	43	44	48	36	67						
Fr C1:1	Hur nöjd är du med möjligheter att komma i kontakt med kommunens politiker?	4,9	4,9	5,3	4,3	7,0	42	42	17	100	57	2
	INFORMATION	51	53	53	41	67						
Fr C2:1	Hur nöjd är du med ... tillgången till information om kommunen och dess verksamheter?	6,0	5,9	6,1	4,9	7,3	23	51	27	100	16	2
Fr C2:2	...tydligheten i kommunens information?	5,8	5,8	6,0	4,7	7,2	24	52	24	100	17	3
Fr C2:3	...i hur god tid kommunen informerar om viktiga frågor?	5,6	5,6	5,7	4,7	7,0	28	51	21	100	25	2
Fr C2:4	...kommunens webbplats?	5,9	6,0	6,0	4,8	6,9	26	47	27	100	29	2

ALINGSÅS KOMMUN												
FRÅGA	FRÅGEOMRÅDE	Betygsindex		Samtliga kommuner hösten 2019			Andel svar uppdelat på låga, mellan och höga betyg för kommunen (%)				Andel Ingen åsikt (%)	Andel Ej svar (%)
		Hösten 2019	Hösten 2018	Betygsindex	Lägstabetysindex	Högstabetysindex	Låga betyg (1 - 4)	Mellanbetyg (5 - 7)	Höga betyg (8 - 10)	Summa		
	PÅVERKAN	37	38	38	27	54						
	<i>Hur nöjd är du med ...</i>											
Fr C3:1	...hur kommunens politiker lyssnar till invånarnas synpunkter?	4,3	4,4	4,4	3,4	5,9	51	43	6	100	36	2
Fr C3:2	...invånarnas möjligheter att påverka politiska beslut?	4,1	4,3	4,2	3,2	5,5	55	38	7	100	36	2
Fr C3:3	...invånarnas möjligheter att påverka inom de kommunala verksamheterna?	4,0	4,2	4,2	3,2	5,4	58	36	7	100	36	3
Fr C3:4	...i vilken utsträckning dina åsikter i stort finns representerade bland kommunens partier?	4,9	5,0	4,8	3,8	6,3	41	46	13	100	38	2
	FÖRTROENDE	41	38	43	28	63						
	<i>Vad tror eller tycker du om ...</i>											
Fr C4:1	...hur kommunens politiker arbetar för kommunens bästa?	5,0	4,8	5,2	3,8	6,9	42	41	17	100	23	2
Fr C4:2	...hur ansvarstagande kommunens politiker är?	4,7	4,4	4,9	3,6	6,7	45	41	14	100	24	2
Fr C4:3	...hur kommunens högre tjänstemän arbetar för kommunens bästa?	4,9	4,6	5,1	3,8	6,7	43	40	17	100	28	2
Fr C4:4	...hur väl politiska beslut genomförs?	4,6	4,4	4,8	3,5	6,6	47	42	11	100	32	2

Diagram 3 Modell C Andel som gett högt respektive lågt betyg

ALINGSÅS KOMMUN



I denna tabell redovisas betygsindex för NII och samtliga frågeområden samt svarsfördelning och medelbetyg för delfrågorna i enkäten. Även andelen som har angett "Ingen åsikt" samt de som inte har besvarat respektive delfråga framgår i tabellen.

Nöjd-Inflytande-Index (NII)	
Medborgarna om inflytandet i kommunen	
Del C	
Alingsås kommun	
Hösten 2019	
Kvinnor	
Antal svarande	520
Andel svarande (%)	48
Medelindex	46

ALINGSÅS KOMMUN - Kvinnor						
FRÅGA	FRÅGEOMRÅDE	Betygsindex för kvinnor		Samtliga kommuner hösten 2019 för kvinnor		
		Hösten 2019	Hösten 2018	Betygsindex	Lägsta betygsindex	Högsta betygsindex
C5: 1 - 3	NII, HELHETEN	39	38	40	27	54
C1: 1	KONTAKT	49	46	49	35	73
C2: 1 - 4	INFORMATION	54	54	54	39	69
C3: 1 - 4	PÅVERKAN	38	39	38	25	54
C4: 1 - 4	FÖRTROENDE	43	38	44	26	63
	MEDELINDEX	46	45	46		

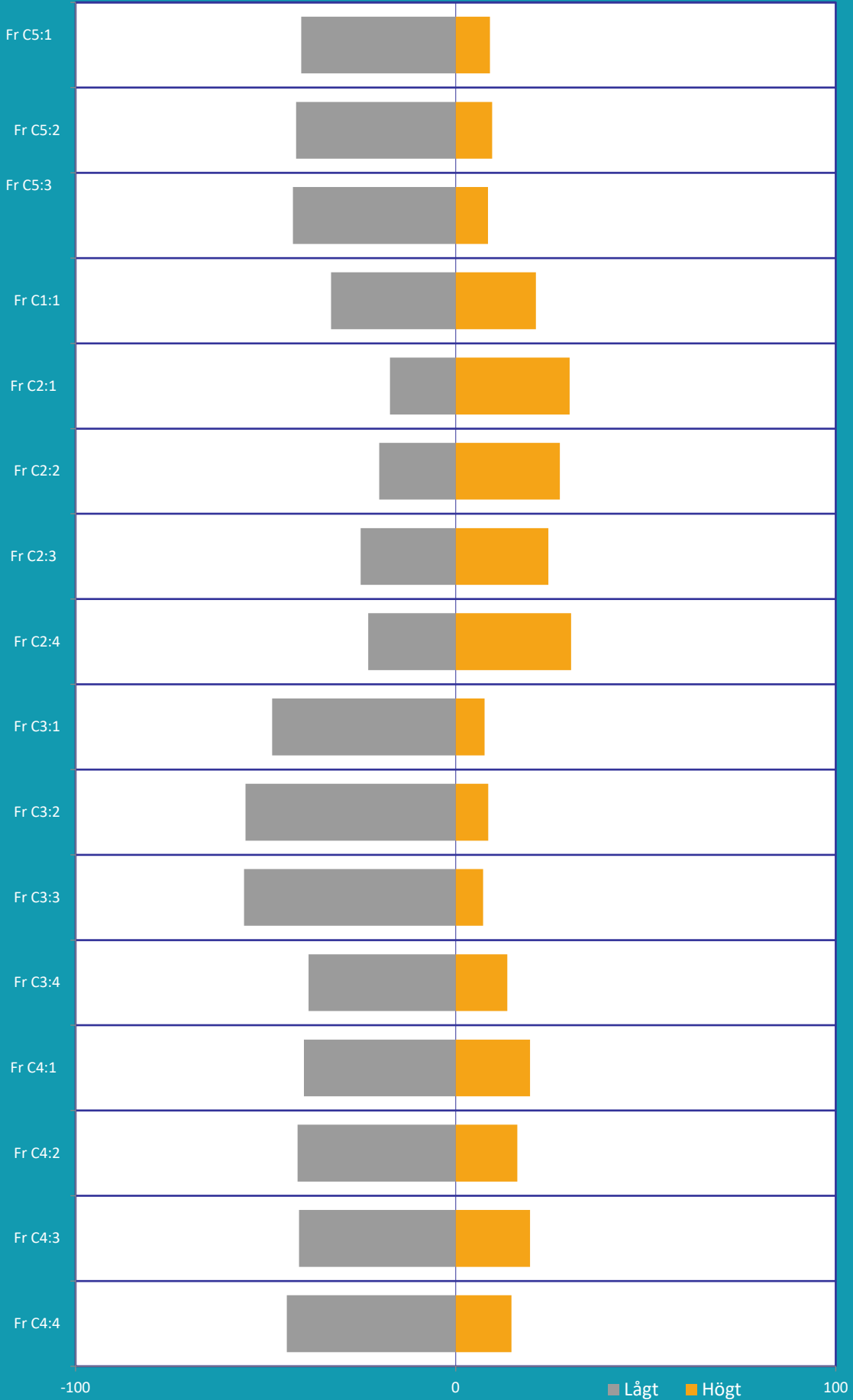
ALINGSÅS KOMMUN - Kvinnor												
FRÅGA	FRÅGEOMRÅDE	Betygsindex för kvinnor		Samtliga kommuner hösten 2019 för kvinnor			Andel svar uppdelat på låga, mellan och höga betyg för kommunen (%)				Andel Ingen åsikt (%)	Andel Ej svar (%)
		Hösten 2019	Hösten 2018	Betygsindex	Lägsta betygsindex	Högsta betygsindex	Låga betyg (1 - 4)	Mellanbetyg (5 - 7)	Höga betyg (8 - 10)	Summa		
	NII, HELHETEN	39	38	40	27	54						
Fr C5:1	Hur nöjd är du med den insyn och det inflytande invånarna har över kommunens beslut och verksamheter?	4,7	4,8	4,8	3,8	6,0	41	50	9	100	0	5
Fr C5:2	Hur väl uppfyller din kommun dina förväntningar på invånarnas möjligheter till insyn och inflytande?	4,7	4,7	4,8	3,7	6,0	42	48	10	100	0	6
Fr C5:3	Försök föreställa dig en ideal situation för invånarnas insyn och inflytande över kommunens verksamheter och beslut. Hur nära ett sådant ideal tycker du att invånarnas insyn och inflytande kommer i din kommun?	4,7	4,6	4,7	3,6	5,9	43	49	9	100	0	6
	KONTAKT	49	46	49	35	73						
Fr C1:1	Hur nöjd är du med möjligheter att komma i kontakt med kommunens politiker?	5,4	5,0	5,4	4,2	7,5	33	46	21	100	59	2
	INFORMATION	54	54	54	39	69						
	<i>Hur nöjd är du med ...</i>											
Fr C2:1	...tillgången till information om kommunen och dess verksamheter?	6,2	6,1	6,2	4,8	7,4	17	53	30	100	17	2
Fr C2:2	...tydligheten i kommunens information?	6,1	5,9	6,1	4,6	7,3	20	53	27	100	19	2
Fr C2:3	...i hur god tid kommunen informerar om viktiga frågor?	5,8	5,7	5,8	4,5	6,9	25	51	24	100	27	1
Fr C2:4	...kommunens webbplats?	6,1	6,2	6,1	4,8	7,0	23	47	30	100	30	2

ALINGSÅS KOMMUN - Kvinnor

FRÅGA	FRÅGEOMRÅDE	Betygsindex för kvinnor		Samtliga kommuner hösten 2019 för kvinnor			Andel svar uppdelat på låga, mellan och höga betyg för kommunen (%)				Andel Ingen åsikt (%)	Andel Ej svar (%)
		Hösten 2019	Hösten 2018	Betygsindex	Lägsta betygsindex	Högsta betygsindex	Låga betyg (1 - 4)	Mellanbetyg (5 - 7)	Höga betyg (8 - 10)	Summa		
	PÅVERKAN	38	39	38	25	54						
	<i>Hur nöjd är du med ...</i>											
Fr C3:1	...hur kommunens politiker lyssnar till invånarnas synpunkter?	4,4	4,4	4,5	3,3	6,0	48	44	8	100	40	2
Fr C3:2	...invånarnas möjligheter att påverka politiska beslut?	4,2	4,5	4,2	3,2	5,6	55	36	9	100	40	2
Fr C3:3	...invånarnas möjligheter att påverka inom de kommunala verksamheterna?	4,1	4,3	4,2	3,1	5,6	56	37	7	100	40	2
Fr C3:4	...i vilken utsträckning dina åsikter i stort finns representerade bland kommunens partier?	5,0	5,1	4,8	3,5	6,2	39	48	14	100	42	2
	FÖRTROENDE	43	38	44	26	63						
	<i>Vad tror eller tycker du om ...</i>											
Fr C4:1	...hur kommunens politiker arbetar för kommunens bästa?	5,1	4,6	5,3	3,6	6,9	40	41	20	100	26	1
Fr C4:2	...hur ansvarstagande kommunens politiker är?	4,9	4,4	5,0	3,3	6,9	42	42	16	100	27	1
Fr C4:3	...hur kommunens högre tjänstemän arbetar för kommunens bästa?	5,1	4,6	5,2	3,5	6,8	41	39	20	100	32	1
Fr C4:4	...hur väl politiska beslut genomförs?	4,8	4,2	4,8	3,3	6,6	44	41	15	100	36	2

Diagram 3 Modell C Andel som gett högt respektive lågt betyg

ALINGSÅS KOMMUN - Kvinnor



I denna tabell redovisas betygsindex för NII och samtliga frågeområden samt svarsfördelning och medelbetyg för delfrågorna i enkäten. Även andelen som har angett "Ingen åsikt" samt de som inte har besvarat respektive delfråga framgår i tabellen.

Nöjd-Inflytande-Index (NII)	
Medborgarna om inflytandet i kommunen	
Del C	
Alingsås kommun	
Hösten 2019	
Män	
Antal svarande	434
Andel svarande (%)	40
Medelindex	40

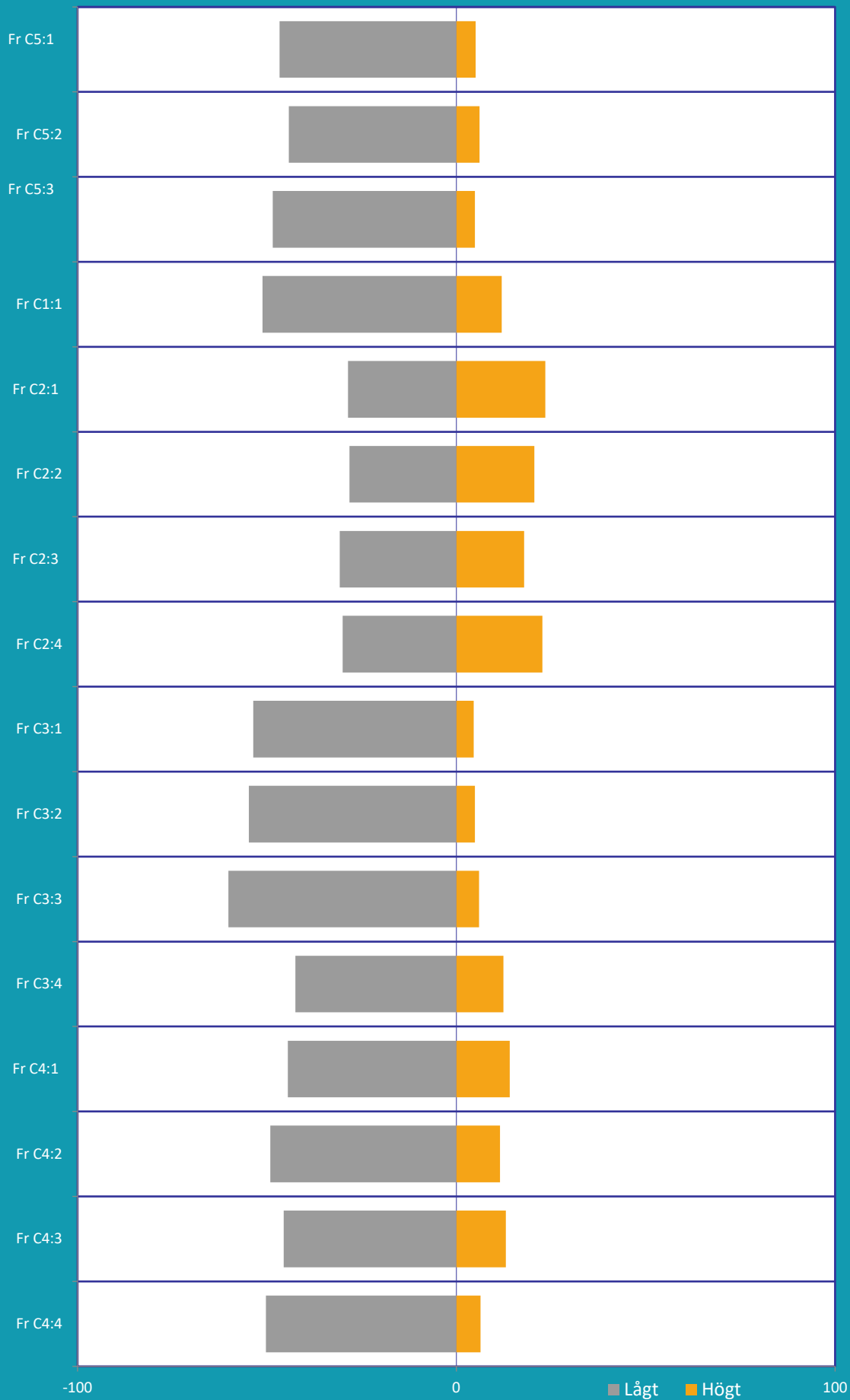
ALINGSÅS KOMMUN - Män						
FRÅGA	FRÅGEOMRÅDE	Betygsindex för män		Samtliga kommuner hösten 2019 för män		
		Hösten 2019	Hösten 2018	Betygsindex	Lägsta betygsindex	Högsta betygsindex
C5: 1 - 3	NII, HELHETEN	37	36	38	27	56
C1: 1	KONTAKT	36	42	47	35	62
C2: 1 - 4	INFORMATION	48	51	52	41	66
C3: 1 - 4	PÅVERKAN	36	36	37	24	53
C4: 1 - 4	FÖRTROENDE	38	38	42	27	62
	MEDELINDEX	40	42	44		

ALINGSÅS KOMMUN - Män												
FRÅGA	FRÅGEOMRÅDE	Betygsindex för män		Samtliga kommuner hösten 2019 för män			Andel svar uppdelat på låga, mellan och höga betyg för kommunen (%)				Andel Ingen åsikt (%)	Andel Ej svar (%)
		Hösten 2019	Hösten 2018	Betygsindex	Lägsta betygsindex	Högsta betygsindex	Låga betyg (1 - 4)	Mellanbetyg (5 - 7)	Höga betyg (8 - 10)	Summa		
	NII, HELHETEN	37	36	38	27	56						
Fr C5:1	Hur nöjd är du med den insyn och det inflytande invånarna har över kommunens beslut och verksamheter?	4,5	4,5	4,7	3,7	6,0	47	48	5	100	0	5
Fr C5:2	Hur väl uppfyller din kommun dina förväntningar på invånarnas möjligheter till insyn och inflytande?	4,6	4,6	4,7	3,7	6,0	44	50	6	100	0	4
Fr C5:3	Försök föreställa dig en ideal situation för invånarnas insyn och inflytande över kommunens verksamheter och beslut. Hur nära ett sådant ideal tycker du att invånarnas insyn och inflytande kommer i din kommun?	4,4	4,5	4,6	3,5	6,0	49	47	5	100	0	6
	KONTAKT	36	42	47	35	62						
Fr C1:1	Hur nöjd är du med möjligheter att komma i kontakt med kommunens politiker?	4,4	4,8	5,2	4,2	6,5	51	37	12	100	54	2
	INFORMATION	48	51	52	41	66						
Fr C2:1	<i>Hur nöjd är du med ...</i> ...tillgången till information om kommunen och dess verksamheter?	5,7	5,7	6,0	4,8	7,1	29	48	24	100	15	2
Fr C2:2	...tydligheten i kommunens information?	5,6	5,7	5,9	4,8	7,1	28	51	21	100	14	3
Fr C2:3	...i hur god tid kommunen informerar om viktiga frågor?	5,4	5,4	5,6	4,4	7,0	31	51	18	100	22	3
Fr C2:4	...kommunens webbplats?	5,6	5,8	5,9	4,8	6,9	30	47	23	100	28	2

ALINGSÅS KOMMUN - Män												
FRÅGA	FRÅGEOMRÅDE	Betygsindex för män		Samtliga kommuner hösten 2019 för män			Andel svar uppdelat på låga, mellan och höga betyg för kommunen (%)				Andel Ingen åsikt (%)	Andel Ej svar (%)
		Hösten 2019	Hösten 2018	Betygsindex	Lägsta betygsindex	Högsta betygsindex	Låga betyg (1 - 4)	Mellanbetyg (5 - 7)	Höga betyg (8 - 10)	Summa		
	PÅVERKAN	36	36	37	24	53						
	<i>Hur nöjd är du med ...</i>											
Fr C3:1	...hur kommunens politiker lyssnar till invånarnas synpunkter?	4,2	4,3	4,3	3,2	5,9	54	42	5	100	33	2
Fr C3:2	...invånarnas möjligheter att påverka politiska beslut?	4,0	4,1	4,2	3,1	5,4	55	40	5	100	30	2
Fr C3:3	...invånarnas möjligheter att påverka inom de kommunala verksamheterna?	3,9	4,0	4,2	2,9	5,3	60	34	6	100	31	3
Fr C3:4	...i vilken utsträckning dina åsikter i stort finns representerade bland kommunens partier?	4,8	4,8	4,8	3,6	6,6	43	45	12	100	33	2
	FÖRTROENDE	38	38	42	27	62						
	<i>Vad tror eller tycker du om ...</i>											
Fr C4:1	...hur kommunens politiker arbetar för kommunens bästa?	4,8	4,9	5,1	3,7	6,9	45	41	14	100	19	2
Fr C4:2	...hur ansvarstagande kommunens politiker är?	4,5	4,4	4,8	3,5	6,5	49	39	12	100	21	2
Fr C4:3	...hur kommunens högre tjänstemän arbetar för kommunens bästa?	4,7	4,5	5,0	3,6	6,7	46	41	13	100	24	2
Fr C4:4	...hur väl politiska beslut genomförs?	4,3	4,5	4,7	3,4	6,6	50	43	6	100	28	2

Diagram 3 Modell C Andel som gett högt respektive lågt betyg

ALINGSÅS KOMMUN - Män





SCB:s medborgarundersökning hösten 2019

Alingsås kommun

TABELL 2C.1 Frågeområdenas betygsindex och NII efter kön

	Kön				Samtliga	
	Man		Kvinna			
	Betygs-index	Fel-marg.	Betygs-index	Fel-marg.	Betygs-index	Fel-marg.
NII	37	±3,1	39	±2,7	38	±2,1
Kontakt	36	±2,4	49	±2,4	43	±1,7
Informaton	48	±3,0	54	±2,5	51	±1,9
Påverkan	36	±3,0	38	±2,6	37	±2,0
Förtroende	38	±3,2	43	±3,1	41	±2,2
ANTAL SVARANDE	434		520		954	

TABELL 2C.2 Frågeområdenas betygsindex och NII efter ålder

	Ålder								Samtliga	
	18-29 år		30-49 år		50-64 år		65-84 år			
	Betygs-index	Fel-marg.	Betygs-index	Fel-marg.	Betygs-index	Fel-marg.	Betygs-index	Fel-marg.	Betygs-index	Fel-marg.
NII	35	±7,9	40	±3,4	35	±3,5	39	±3,2	38	±2,1
Kontakt	32	±5,9	45	±3,0	42	±3,3	47	±2,8	43	±1,7
Informaton	47	±7,3	54	±3,3	51	±3,3	51	±2,8	51	±1,9
Påverkan	35	±7,6	39	±3,3	34	±3,3	38	±2,9	37	±2,0
Förtroende	39	±8,7	42	±3,6	38	±3,9	43	±3,3	41	±2,2
ANTAL SVARANDE	67		244		246		397		954	



SCB:s medborgarundersökning hösten 2019
Alingsås kommun

TABELL 2C.3 Frågeområdenas betygsindex och NII efter kontakt med någon politiker i kommunen

	Har du under de senaste två åren haft kontakt med någon politiker i kommunen?					Samtliga
	Ja	Nej	Är själv/har varit politiker	Minns ej	Uppgift saknas	
NII	35	40	55	34	26	38
Kontakt	46	41	77	35	43	43
Information	48	53	72	46	49	51
Påverkan	35	38	50	36	29	37
Förtroende	40	42	62	35	34	41
ANTAL SVARANDE	208	673	14	38	31	954

TABELL 2C.4 Frågeområdenas betygsindex och NII efter ortstyp

	Var bor du?				Samtliga
	Kommunens centralort	Annan tätort	Utanför tätort	Uppgift saknas	
NII	39	38	36	53	38
Kontakt	43	42	42	38	43
Information	51	53	51	52	51
Påverkan	38	37	35	52	37
Förtroende	42	43	38	52	41
ANTAL SVARANDE	596	82	268	8	954

TABELL 2C.5 Frågeområdenas betygsindex och NII efter boendetid i kommunen

	Hur länge har du bott i kommunen?					Samtliga
	2 år eller kortare tid	3-5 år	6-10 år	11 år eller längre	Uppgift saknas	
NII	50	42	35	37	79	38
Kontakt	40	48	40	43	17	43
Information	64	51	46	51	63	51
Påverkan	48	39	33	37	71	37
Förtroende	51	53	37	40	68	41
ANTAL SVARANDE	41	56	87	760	10	954

TABELL 2C.6 Frågeområdenas betygsindex och NII efter födelseland

	Födelseland			Samtliga
	Inrikes född	Utrikes född	Uppgift saknas	
NII	37	48	0	38
Kontakt	43	42	0	43
Information	51	59	0	51
Påverkan	36	46	0	37
Förtroende	40	48	0	41
ANTAL SVARANDE	851	103	0	954

TABELL 2C.7 Frågeområdenas betygsindex och NII efter utbildning

	Utbildning					Samtliga
	Förgymnasial	Gymnasial	Eftergymnasial < 3 år	Eftergymnasial > 3 år	Uppgift saknas	
NII	32	35	38	43	.	38
Kontakt	39	40	42	49	.	43
Information	44	50	51	56	.	51
Påverkan	31	34	39	42	.	37
Förtroende	34	38	41	47	.	41
ANTAL SVARANDE	152	386	163	247	6	954



SCB:s medborgarundersökning hösten 2019

Alingsås kommun

Tabell 2C.8 Frågeområdenas betygsindex och NII efter kommunstorlek

	Kommunens storlek. Antal invånare												Samtliga kommuner		Alingsås kommun	
	< 10 000		10 000 - 14 999		15 000 - 19 999		20 000 - 29 999		30 000 - 49 999		50 000 eller fler		Betygs-index	Fel-marg.	Betygs-index	Fel-marg.
	Betygs-index	Fel-marg.	Betygs-index	Fel-marg.	Betygs-index	Fel-marg.	Betygs-index	Fel-marg.	Betygs-index	Fel-marg.	Betygs-index	Fel-marg.	Betygs-index	Fel-marg.	Betygs-index	Fel-marg.
NII	38	±0,8	39	±0,7	38	±0,8	38	±0,7	40	±0,6	40	±0,7	39	±0,4	38	±2,1
Kontakt	51	±0,8	49	±0,6	47	±0,7	48	±0,6	47	±0,6	45	±0,6	48	±0,4	43	±1,7
Informaton	51	±0,7	52	±0,6	52	±0,7	52	±0,6	55	±0,6	55	±0,7	53	±0,4	51	±1,9
Påverkan	37	±0,7	38	±0,6	36	±0,7	37	±0,6	39	±0,6	38	±0,7	38	±0,4	37	±2,0
Förtroende	43	±0,8	43	±0,7	41	±0,8	42	±0,7	44	±0,7	44	±0,7	43	±0,5	41	±2,2
ANTAL SVARANDE	7 837		10 015		7 788		10 431		12 822		16 133		65 026		954	
ANTAL KOMMUNER	23		24		16		21		24		27		135			

